

Sistema de Planes Institucionales -SIPLAN-
Reporte de Avance de Metas Físicas y Financieras
Ejecución mensual - Primer Cuatrimestre 2.020

Institución: CONTRALORIA GENERAL DE CUENTAS
CONTRALORIA
Productos Vinculados a Meta PGG
Productos Institucionales

Resultado Para el año 2025, se incrementa la eficiencia en el uso de los recursos públicos por parte de las instituciones y servidores públicos en un 51%, de 1, 609 informes de auditoría

Producto/Subproducto	Unidad de Medida	Metas física/financiera	Inicial anual	Reprogramaciones	Metas vigentes	Metas física/financiera	Ejecución 1er cuatrimestre					% Avance Meta Vigente	% Avance Meta Inicial
							Enero	Febrero	Marzo	Abril	Total		
Informes de fiscalización de entidades que administran recursos públicos	Documento	Física	1,695	0	1,695	Ejecución física	67	157	63	0	287	16.93	16.93
		Financiera		0		Ejecución financiera					0	0	0
Informes de auditoría de entidades del Sector Educación, Ciencia, Cultura y Deportes	Documento	Física		0		Ejecución física	7	13	16	0	36	0	0
		Financiera		0		Ejecución financiera					0	0	0
Informes de auditoría de entidades del Sector Defensa, Seguridad y Justicia	Documento	Física		0		Ejecución física	5	8	6	0	19	0	0
		Financiera		0		Ejecución financiera					0	0	0
Informes de auditoría de entidades del Sector Medio Ambiente y Recursos Naturales	Documento	Física		0		Ejecución física	5	8	3	0	16	0	0
		Financiera		0		Ejecución financiera					0	0	0




Sistema de Planes Institucionales -SIPLAN-
Reporte de Avance de Metas Físicas y Financieras
Ejecución mensual - Primer Cuatrimestre 2,020

Institución: CONTRALORIA GENERAL DE CUENTAS

CONTRALORIA

Resultado Para el año 2025, se incrementa la eficiencia en el uso de los recursos públicos por parte de las instituciones y servidores públicos en un 51%, de 1, 609 informes de auditoría

Producto/Subproducto	Unidad de Medida	Metas física/financiera	Inicial anual	Reprogramaciones	Metas vigentes	Metas física/financiera	Ejecución 1er cuatrimestre				% Avance Meta Vigente	% Avance Meta Inicial	
							Enero	Febrero	Marzo	Abril			Total
Informes de auditoría de entidades del Sector Economía, Finanzas, Trabajo y Previsión Social	Documento	Física		0		Ejecución física	4	0	7	0	11	0	0
		Financiera		0		Ejecución financiera					0	0	0
Informes de auditoría de entidades del Sector Comunicaciones, Infraestructura Pública y Vivienda	Documento	Física		0		Ejecución física	5	3	7		15	0	0
		Financiera		0		Ejecución financiera					0	0	0
Informes de auditoría de entidades del Sector Municipalidades y Consejos de Desarrollo	Documento	Física		0		Ejecución física	33	107	14		154	0	0
		Financiera		0		Ejecución financiera					0	0	0
Informes de auditoría de entidades del Sector Organismos e Instituciones de Apoyo	Documento	Física		0		Ejecución física	4	7	3	0	14	0	0
		Financiera		0		Ejecución financiera					0	0	0
Informes de auditoría de entidades del Sector Salud y Seguridad Social	Documento	Física		0		Ejecución física	2	3	7		12	0	0
		Financiera		0		Ejecución financiera					0	0	0



**Sistema de Planes Institucionales -SIPLAN-
Reporte de Avance de Metas Físicas y Financieras**

Ejecución mensual - Primer Cuatrimestre 2,020

CONTRALORIA

Institución: CONTRALORIA GENERAL DE CUENTAS

Resultado Para el año 2025, se incrementa la eficiencia en el uso de los recursos públicos por parte de las instituciones y servidores públicos en un 51%, de 1, 609 informes de auditoría

Producto/Subproducto	Unidad de Medida	Metas física/financiera	Inicial anual	Reprogramaciones	Metas vigentes	Metas física/financiera	Ejecución 1er cuatrimestre				% Avance Meta Vigente	% Avance Meta Inicial	
							Enero	Febrero	Marzo	Abril			Total
Informes de auditoría de entidades que administran fideicomisos	Documento	Física		0		Ejecución física	2	8	0		10	0	0
		Financiera		0		Ejecución financiera	0	0	0		0	0	0
Informes de fiscalización de entidades y empleados públicos en materia de probidad	Documento	Física	245	0	245	Ejecución física		2			2	0.82	0.82
		Financiera		0		Ejecución financiera					0	0	0
Informes de auditoría administrativa a entidades a fiscalizar	Documento	Física		0		Ejecución física					0	0	0
		Financiera		0		Ejecución financiera					0	0	0
Informes de auditoría de declaraciones juradas patrimoniales a personas	Documento	Física		0		Ejecución física		2			2	0	0
		Financiera		0		Ejecución financiera					0	0	0
Personas capacitadas con el fin de promover la probidad, transparencia, honestidad y rendición de cuentas	Documento	Física	26,000	0	26,000	Ejecución física	215	1,400	552	0	2,167	8.33	8.33
		Financiera		0		Ejecución financiera					0	0	0



**Sistema de Planes Institucionales -SIPLAN-
Reporte de Avance de Metas Físicas y Financieras**


Ejecución mensual - Primer Cuatrimestre 2,020


Institución: CONTRALORIA GENERAL DE CUENTAS

CONTRALORIA

Resultado Para el 2020, se incrementan las capacidades de los servidores públicos en un 52%, de 17,060 personas capacitadas en el 2018 a 26,000 personas capacitadas en el 2020

Producto/Subproducto	Unidad de Medida	Metas física/financiera	Inicial anual	Reprogramaciones	Metas vigentes	Metas física/financiera	Ejecución 1er cuatrimestre				% Avance Meta Vigente	% Avance Meta Inicial	
							Enero	Febrero	Marzo	Abril			Total
Personas capacitadas con el fin de promover la probidad, transparencia, honestidad y rendición de cuentas	Persona	Física		0		Ejecución física	215	1,400	552	0	2,167	0	0
		Financiera		0		Ejecución financiera					0	0	0

f. 
Margaritis Esmir Ortiz de Godínez
 Directora
 Dirección de Planificación
 Contraloría General de Cuentas


 CONTRALORIA GENERAL DE CUENTAS
 DIRECCIÓN DE PLANIFICACIÓN
 GUATEMALA