

# GUÍA DE USO DEL MÓDULO DE CONSULTA ELECTRÓNICA DE ACCIONES LEGALES Y ADMINISTRATIVAS CGC.

---

APP-WEB ONLINE



Enero, 2023

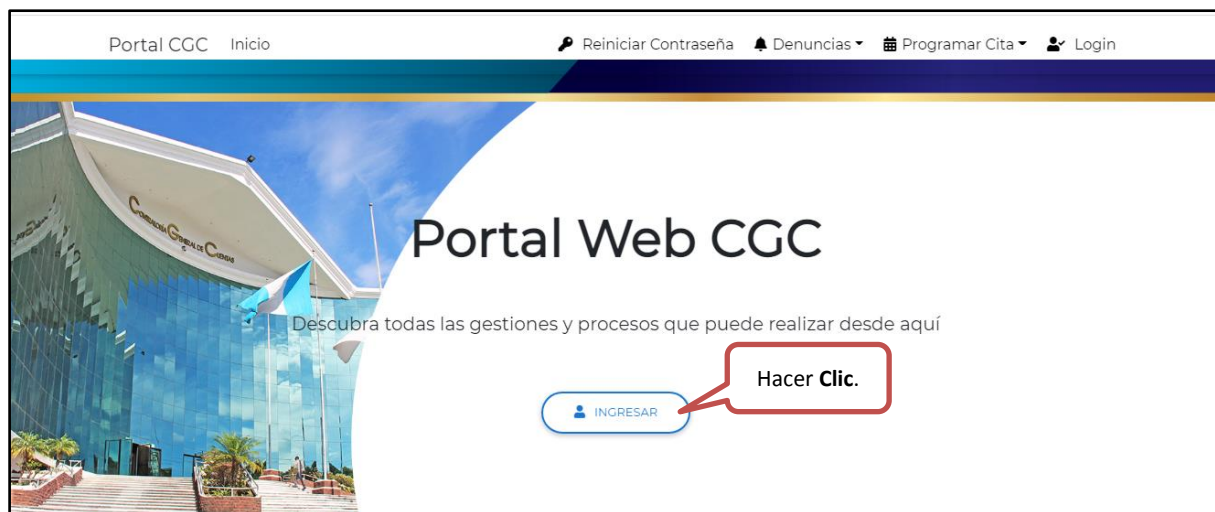
**DIRECCIÓN DE TECNOLOGÍAS DE LA INFORMACIÓN Y  
COMUNICACIÓN –DITIC-**

## Contenido

|  |    |
|--|----|
| Ingreso al portal Web.....                                       | 3  |
| Ingreso al Módulo de Consulta.....                               | 4  |
| <b>Confirmación de Datos</b> .....                               | 5  |
| Tipo de Verificación.....  | 6  |
| Confirmación.....  | 8  |
| <b>Opciones de Consulta</b> .....                                | 9  |
| A. Sanción Económica.....  | 10 |
| B. Formulación de Cargo-Juicio de Cuentas-Denuncia<br>Penal..... | 12 |
| Descargar resumen general .....                                  | 13 |
| Cerrar Sesión.....   | 15 |

## Ingreso al Portal Web CGC

El usuario debe de ingresar al portal de la Contraloría General de Cuentas, <https://appweb.contraloria.gob.gt/PortalCGC/ng/#/Home/Main> en la cual observará la siguiente pantalla.

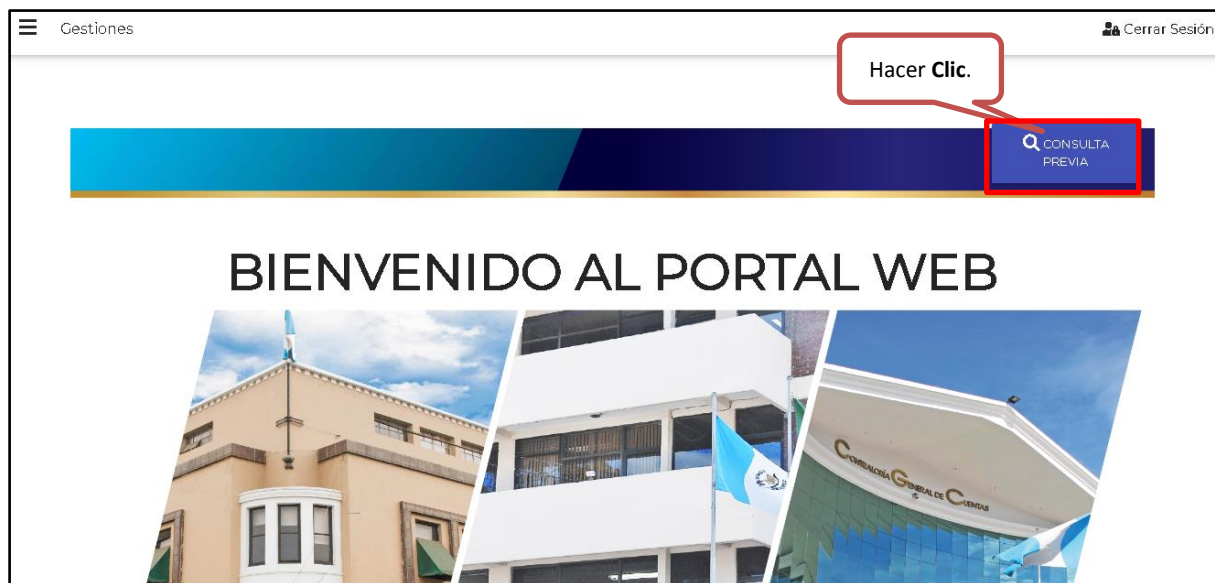


Luego de hacer **Clic** en "Ingresar" el sistema le muestra la siguiente pantalla donde debe ingresar sus credenciales (NIT y contraseña).



## Ingreso al Módulo:

El sistema le mostrará la página de bienvenida a portal WEB, donde podrá observar el botón “Consulta Previa”, que contiene Módulo de Consulta Electrónica de Acciones Legales y Administrativas.



Luego de hacer **Clic** en “Consulta Previa”, el sistema muestra la pantalla con la Declaración y confirmación de usuario, en la cual debe seleccionar el cuadro  “Confirmo y Acepto” para poder continuar con la consulta.

**Módulo de Consulta Electrónica de Acciones Legales y Administrativas**

Previo a ingresar a la consulta, Yo **ROMEO ALFONSO PEREZ MORALES**, declaro que el usuario y contraseña utilizados para realizar esta consulta, son personales, exclusivos e intransferibles y fueron proporcionados por la Contraloría General de Cuentas, derivado de la Actualización de Datos, que oportunamente realicé; y me hago responsable por el uso de la información que me sea proporcionada, a través de esta herramienta. La información proporcionada está actualizada hasta la presente fecha.

CONFIRMO Y ACEPTO

**Seleccionar** CANCELAR

**Nota**  
Leer previo a  
Seleccionar

Luego de seleccionar “Confirmo y Acepto”, el sistema le habilita la opción “Aceptar”, como se muestra a continuación; debe hacer **Clic** en “Aceptar”, para continuar con la consulta o presione “Cancelar”, para detener el ingreso al Módulo de Consulta Electrónica de Acciones Legales y Administrativas.

**Módulo de Consulta Electrónica de Acciones Legales y Administrativas**

Previo a ingresar a la consulta, Yo **ROMEO ALFONSO PEREZ MORALES**, declaro que el usuario y contraseña utilizados para realizar esta consulta, son personales, exclusivos e intransferibles y fueron proporcionados por la Contraloría General de Cuentas, derivado de la Actualización de Datos, que oportunamente realicé; y me hago responsable por el uso de la información que me sea proporcionada, a través de esta herramienta. La información proporcionada está actualizada hasta la presente fecha.

CONFIRMO Y ACEPTO

Hacer Clic

## Confirmación de Datos.

El sistema brinda al usuario la seguridad para la realización de consulta, por medio de dos tipos de verificación:

- Notificación SMS (mensaje de texto al número de celular registrado)
- Notificación EMAIL (correo electrónico registrado)

**Nota:** El mensaje de texto y/o correo electrónico, llegan a los datos registrados en la Actualización de Datos que registro en la CGC.

## 1. Tipo de Verificación:

Seleccione la pestaña que se muestra en la siguiente imagen, el sistema muestra dos métodos de verificación; hacer **Clic** en “Notificación SMS” o “Notificación Email”, para consultar la información.

The screenshot shows a web interface titled "Confirmación de Datos". It features a progress indicator with two steps: "1 Tipo de Verificación" and "2 Confirmación". Under the first step, there is a label "Método de verificación" and a dropdown menu. The dropdown menu is open, showing two options: "NOTIFICACIÓN SMS" and "NOTIFICACIÓN EMAIL". A red callout box labeled "Seleccionar" points to the dropdown menu. Another red callout box labeled "Hacer Clic" points to the "NOTIFICACIÓN SMS" option.

Ejemplo (opción mensaje de texto).

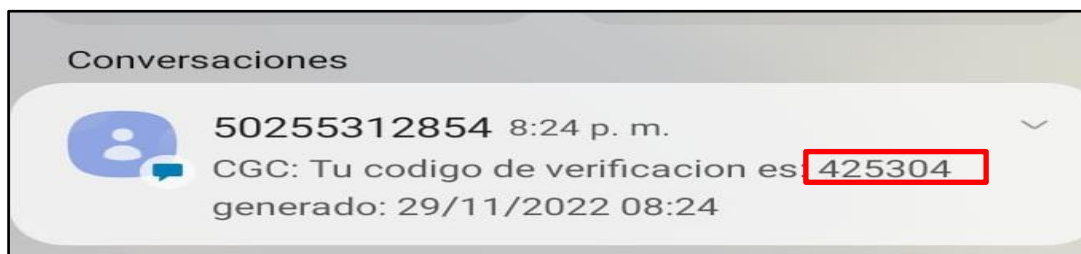
Luego de hacer **Clic** en “Notificación SMS”, el sistema presenta en pantalla el número de teléfono al cual se enviará el mensaje de texto y la opción “Enviar Código”.

The screenshot shows the same "Confirmación de Datos" interface. The "Método de verificación" dropdown is now set to "NOTIFICACIÓN SMS". Below this, there are two input fields: "Teléfono" and "Código de confirmación". At the bottom of the form, there is a button labeled "ENVIAR CÓDIGO". A red callout box labeled "Hacer Clic." points to this button.

Después de hacer **Clic** en “Enviar Código” el sistema envía el código de confirmación al medio de verificación seleccionado y muestra un mensaje en color verde que confirma dicho envío.



El usuario es la única persona que podrá tener su código de verificación para su ingreso, como se muestra a continuación:




Luego el usuario debe registrar el código de verificación, en el campo que dice Código de confirmación y después presionar la opción “Verificar”.

A screenshot of a web form titled "Confirmación de Datos". It contains the following elements:

- A blue header bar with the text "Confirmación de Datos".
- A section titled "1 Tipo de Verificación" with a sub-note: "Debe elegir el método de verificación para consultar la información".
- A dropdown menu for "Método de verificación" with "NOTIFICACIÓN SMS" selected.
- A text input field for "Teléfono" with a blue placeholder.
- A text input field for "Código de confirmación" with a white placeholder.
- Two buttons at the bottom: "ENVIAR CÓDIGO" (blue) and "VERIFICAR" (green).
- Two red callout boxes: one pointing to the "Código de confirmación" field with the text "Registre el código de verificación", and another pointing to the "VERIFICAR" button with the text "Hacer Clic."

## 2. Confirmación:

El sistema muestra en pantalla el NIT y Nombre del usuario; así como la Declaración Bajo Juramento de Ley, previo a realizar la consulta.



Confirmación de Datos

1 Tipo de Verificación  
Debe elegir el método de verificación para consultar la información

2 Confirmación

NIT: 3828018

NOMBRE: ROMEO ALFONSO PEREZ MORALES

Enterado(a) de las penas relativas a los delitos de Falsedad Material, Falsedad Ideológica y Perjurio tipificados en los Artículos 321, 322 y 419 Ter. del Código Penal, Decreto No. 17-73, DECLARO BAJO JURAMENTO DE LEY, que todos los datos ingresados en la presente, así como los que constan en mi **ACTUALIZACIÓN DE DATOS**, son ciertos, fidedignos, correctos y exactos, de no ser así, expresamente renuncio al fuero de mi domicilio y me someto a la acción judicial pertinente.

CONSULTAR

Hacer Clic.


## Consulta .

Luego de hacer **Clic** en “Consultar” el módulo muestra la pantalla principal, donde se puede ver la Cuenta Corriente (Sanción económica, Formulación de cargo, Juicio de Cuentas, Denuncia Penal) y Sanciones de Probidad.





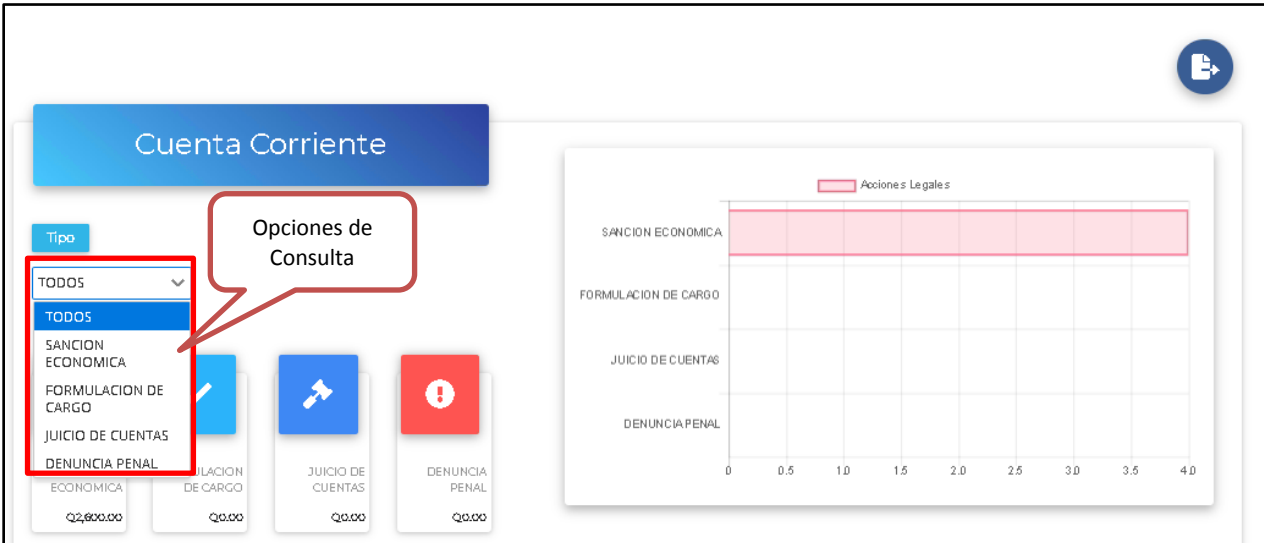
En la parte inferior el sistema le muestra las Sanciones de Probidad.



| Nit                         | Tipo Declaración | No. Registro | No. Sanción | Monto Sanción | Nombre Entidad | Fecha | Recurso Legal | Descuento |
|-----------------------------|------------------|--------------|-------------|---------------|----------------|-------|---------------|-----------|
| No se encontraron registros |                  |              |             |               |                |       |               |           |
|                             |                  |              |             | Total:        | Q0.00          |       |               |           |

## Opciones de Consulta.

Debe seleccionar la pestaña que se muestra a continuación, el módulo le despliega las siguientes opciones:



**Cuenta Corriente**

Tipo

- TODOS
- TODOS
- SANCION ECONOMICA
- FORMULACION DE CARGO
- JUICIO DE CUENTAS
- DENUNCIA PENAL

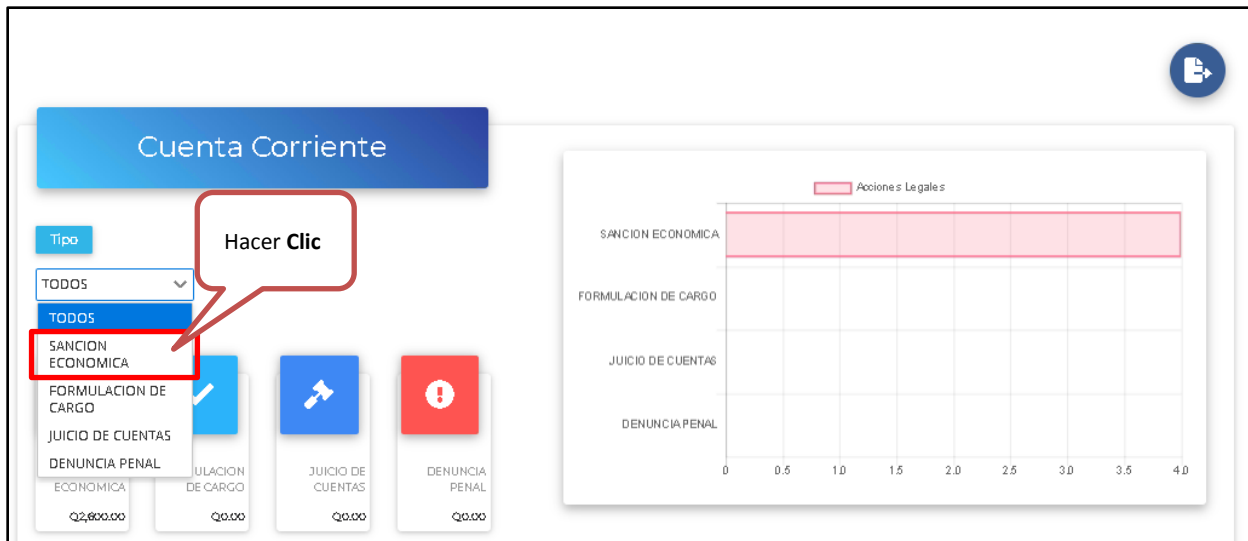
**Opciones de Consulta**

Acciones Legales

| Acción Legal         | Valor |
|----------------------|-------|
| SANCION ECONOMICA    | 4.0   |
| FORMULACION DE CARGO | 0.0   |
| JUICIO DE CUENTAS    | 0.0   |
| DENUNCIA PENAL       | 0.0   |

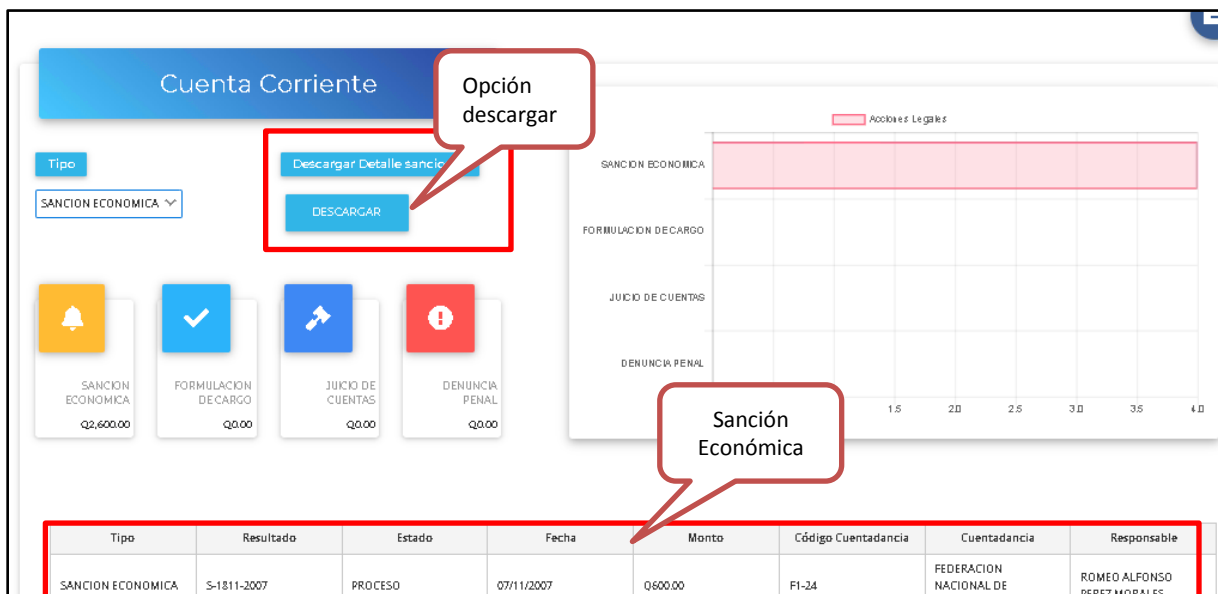
## A. Sanción Económica.

Para realizar una consulta sobre una Sanción Económica, debe hacer **Clic** en “Sanción Económica”, como se muestra a continuación.



The screenshot shows the 'Cuenta Corriente' interface. On the left, a dropdown menu for 'Tipo' is open, with 'SANCION ECONOMICA' selected and highlighted by a red box. A callout bubble labeled 'Hacer Clic' points to this selection. Below the dropdown are four cards: 'FORMULACION DE CARGO' (Q2,600.00), 'JUICIO DE CUENTAS' (Q0.00), 'DENUNCIA PENAL' (Q0.00), and 'DENUNCIA PENAL' (Q0.00). On the right, a horizontal bar chart titled 'Acciones Legales' shows a bar for 'SANCION ECONOMICA' extending to the value 4.0 on the x-axis.

Luego de hacer **Clic**, en Sanción Económica, el sistema muestra la opción Descargar y presenta en la parte inferior información de la consulta realizada.



The screenshot shows the 'Cuenta Corriente' interface after selecting 'Sanción Económica'. The dropdown menu is now set to 'SANCION ECONOMICA'. A red box highlights the 'DESCARGAR' button, with a callout bubble labeled 'Opción descargar' pointing to it. Below the interface, a table displays the details of the 'Sanción Económica'.

| Tipo              | Resultado   | Estado  | Fecha      | Monto   | Código Cuentadancia | Cuentadancia           | Responsable                 |
|-------------------|-------------|---------|------------|---------|---------------------|------------------------|-----------------------------|
| SANCION ECONOMICA | S-1811-2007 | PROCESO | 07/11/2007 | Q600.00 | F1-24               | FEDERACION NACIONAL DE | ROMEO ALFONSO PEREZ MORALES |

**Descargar:**

Hacer **Clic** en “Descargar”, el sistema solicita que ingrese un código de seguridad, para garantizar que el usuario sea el único que tenga acceso a imprimir dicha consulta.

Ingrese un código de seguridad, este código debe guardarlo para posteriormente obtener la información del documento generado.

**Código de Seguridad**  
...|  
**Campo Válido**

Registre Código de seguridad

Hacer **Clic**

**ACEPTAR** **CANCELAR**

Luego el sistema le solicita al usuario su código de seguridad, registrado anteriormente, para garantizar que solo el usuario sea quien pueda descargar e imprimir la consulta de la sanción económica.

**Contraseña obligatoria**


Este documento está protegido por contraseña. Introduce una contraseña.

Ingrese Código de seguridad


Hacer **Clic**

**Enviar**

Luego de hacer **Clic** en “Enviar”, el sistema muestra el detalle de las sanciones económicas a la fecha.



INTEGRIDAD,  
EFICIENCIA Y  
TRANSPARENCIA



**Nombre del Cliente**  
ROMEO ALFONSO PEREZ MORALES

|                                 |                                  |                                |                           |                             |
|---------------------------------|----------------------------------|--------------------------------|---------------------------|-----------------------------|
| <b>M. Propuesto:</b><br>Q800.00 | <b>M. Modificado:</b><br>Q800.00 | <b>M. Impuesto:</b><br>Q400.00 | <b>M. Pagado:</b><br>Q.00 | <b>M. Saldo:</b><br>Q400.00 |
|---------------------------------|----------------------------------|--------------------------------|---------------------------|-----------------------------|

Entidad: F1-24 - FEDERACION NACIONAL DE VOLEIBOL, GUATEMALA  
Cargo: PRESIDENTE

Del: 01/01/1995 Al: 06/12/1995


| Decreto             | Fecha      | Clas. Secretaria     | Sanción       | R.Interno | Traslado | Juicios | M. Propuesto | M. Modificado | M. Impuesto  | M. Pagado | M. Saldo |
|---------------------|------------|----------------------|---------------|-----------|----------|---------|--------------|---------------|--------------|-----------|----------|
| 1126 Art.13 No.null | 08/11/2007 | 5469-20000-S-13-2007 | S-1813-2007   |           |          | NO      | Q200.00      | Q200.00       | Q100.00      | Q.00      | Q100.00  |
| Documento de pago   | Fecha      | Fecha                | No. Documento |           |          |         |              |               | M. Documento |           |          |
| 1126 Art.13 No.null | 08/11/2007 | 5470-20000-S-13-2007 | S-1814-2007   |           |          | NO      | Q200.00      | Q200.00       | Q100.00      | Q.00      | Q100.00  |
| Documento de pago   | Fecha      | Fecha                | No. Documento |           |          |         |              |               | M. Documento |           |          |
| 1126 Art.13 No.null | 08/11/2007 | 5474-20000-S-13-2007 | S-1818-2007   |           |          | NO      | Q200.00      | Q200.00       | Q100.00      | Q.00      | Q100.00  |
| Documento de pago   | Fecha      | Fecha                | No. Documento |           |          |         |              |               | M. Documento |           |          |
| 1126 Art.13 No.null | 07/11/2007 | 5467-20000-S-13-2007 | S-1811-2007   |           |          | NO      | Q200.00      | Q200.00       | Q100.00      | Q.00      | Q100.00  |
| Documento de pago   | Fecha      | Fecha                | No. Documento |           |          |         |              |               | M. Documento |           |          |

**Nota:** El documento cuenta con código QR que genera la fiabilidad del formulario consultado en el Módulo de Consulta Electrónica de Acciones Legales y Administrativas.

## B. Formulación de Cargo/Juicio de Cuentas/Denuncia Penal

Para realizar una consulta sobre una Formulación de Cargo – Juicio de Cuentas- Denuncia Penal, debe seleccionar la opción y hacer **Clic** por ejemplo “Formulación de Cargo”, como se muestra a continuación.

Cuenta Corriente



**Tipo**

TODOS

TODOS

SANCION ECONOMICA

**FORMULACION DE CARGO**

JUICIO DE CUENTAS

DENUNCIA PENAL

**Hacer Clic**

FORMULACION DE CARGO

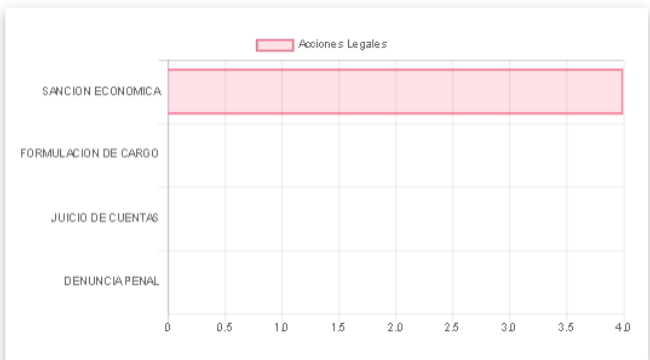
Q2,600.00

JUICIO DE CUENTAS

Q0.00

DENUNCIA PENAL

Q0.00

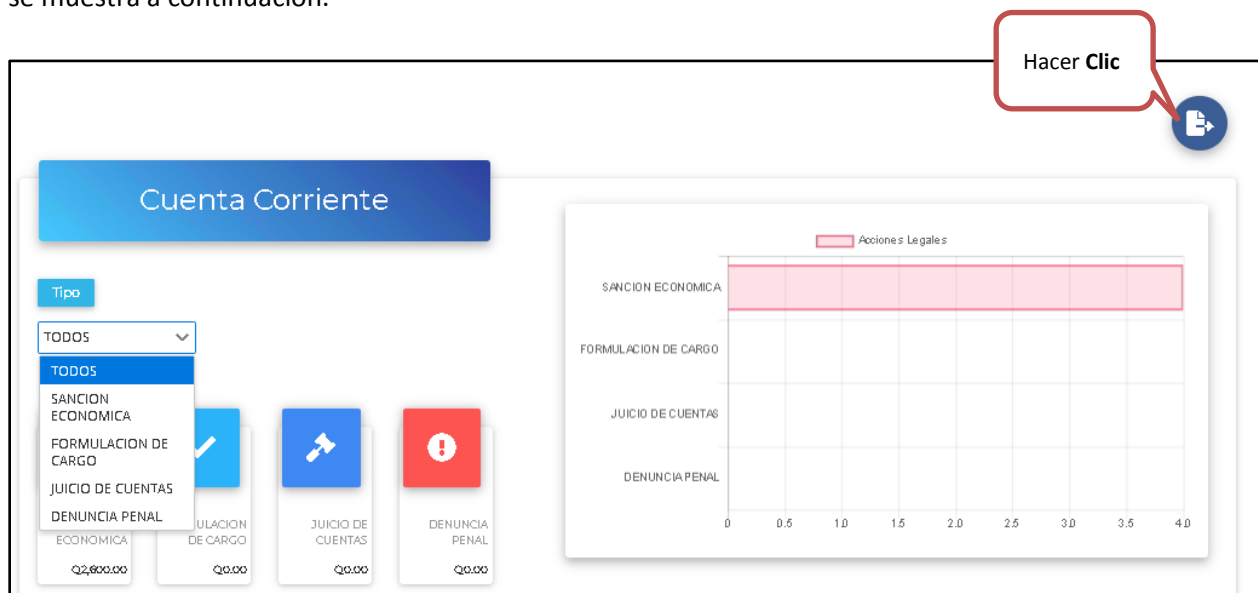


Luego de hacer **Clic**, en Formulación de Cargo, el sistema muestra en la parte inferior información de la consulta realizada; de la misma forma se encontrará el resultado para las otras opciones mencionadas.




## Descargar resumen general.

El usuario puede descargar un resumen general, debe hacer **Clic**, en “Descargar Resumen General”, como se muestra a continuación.





Luego de hacer **Clic** en “Descarga Resumen General”, el sistema solicita que ingrese un código de seguridad, para garantizar que el usuario sea el único que tenga acceso a imprimir dicha consulta.

Ingrese un código de seguridad, este código debe guardarlo para posteriormente obtener la información del documento generado.

 Código de Seguridad  
...  
Campo Válido

Registre Código de seguridad

Hacer **Clic**

 ACEPTAR  CANCELAR

Después el sistema le solicita al usuario su código de seguridad, registrado anteriormente, para garantizar que solo el usuario sea quien pueda descargar e imprimir el resumen del Módulo de Consulta Electrónica de Acciones Legales y Administrativas.

Contraseña obligatoria

Este documento está protegido por contraseña. Introduce una contraseña.

Ingresa Código de seguridad

Hacer **Clic**

Enviar

Luego de hacer **Clic** en “Enviar”, el sistema muestra resumen general la fecha.

INTEGRIDAD, EFICIENCIA Y TRANSPARENCIA

**Cuenta Corriente**

Fecha Consulta: 30/11/2022 07:09

**Datos Personales**

Nombres y Apellidos: Romeo Alfonso Perez Morales  
 NIT: 3828018    DPI: 2414773360101    Teléfono: 59902753

**Denuncia Penal**

| Resultado | Estado | Fecha | Código Cuentadancia | Cuentadancia | Responsable | Fecha MP | No. MP | Monto        |
|-----------|--------|-------|---------------------|--------------|-------------|----------|--------|--------------|
|           |        |       |                     |              |             |          |        | Total: Q0.00 |

**Juicio de Cuentas**

| Resultado | Estado | Fecha | Código Cuentadancia | Cuentadancia | Responsable | Tipo Juicio | Monto        |
|-----------|--------|-------|---------------------|--------------|-------------|-------------|--------------|
|           |        |       |                     |              |             |             | Total: Q0.00 |

**Formulación de Cargo**

| Resultado | Estado | Fecha | Código Cuentadancia | Cuentadancia | Responsable | Monto        |
|-----------|--------|-------|---------------------|--------------|-------------|--------------|
|           |        |       |                     |              |             | Total: Q0.00 |

**Sanción Económica**

| Resultado   | Estado  | Fecha      | Código Cuentadancia | Cuentadancia                               | Responsable                 | Monto            |
|-------------|---------|------------|---------------------|--|-----------------------------|------------------|
| S-1811-2007 | PROCESO | 07/11/2007 | F1-24               | FEDERACION NACIONAL DE VOLEIBOL, GUATEMALA | ROMEO ALFONSO PEREZ MORALES | Q600.00          |
| S-1818-2007 | PROCESO | 07/11/2007 | F1-24               | FEDERACION NACIONAL DE VOLEIBOL, GUATEMALA | ROMEO ALFONSO PEREZ MORALES | Q600.00          |
| S-1814-2007 | PROCESO | 07/11/2007 | F1-24               | FEDERACION NACIONAL DE VOLEIBOL, GUATEMALA | ROMEO ALFONSO PEREZ MORALES | Q600.00          |
| S-1813-2007 | PROCESO | 07/11/2007 | F1-24               | FEDERACION NACIONAL DE VOLEIBOL, GUATEMALA | ROMEO ALFONSO PEREZ MORALES | Q800.00          |
|             |         |            |                     |  |                             | Total: Q2,600.00 |

**Sanciones Generadas de Probidad**

| Nit | Tipo Declaración | No. Registro | No. Sanción | Nombre Entidad | Fecha Afectada | Monto Sanción | Rebaja Máxima | % Disminución |
|-----|------------------|--------------|-------------|----------------|----------------|---------------|---------------|---------------|
|     |                  |              |             |                |                | Total: Q0.00  | Q0.00         |               |

La presente información corresponde al usuario consultante, la cual consta en los registros de esa institución, garantizando el acceso a la información que sirva para las diligencias que considere oportuno realizar, a fin de solventar su situación jurídica/administrativa; haciendo constar que la misma se encuentra sujeta a actualización, por lo que no representa resolución alguna.

Lo anterior en cumplimiento a lo establecido en la Constitución Política de la República de Guatemala Art.30, Ley de Acceso a la Información Pública Art.33 y lo considerado por la Corte de Constitucionalidad en expedientes 1380-2019, 2809-2019, 4575-2019.

## Cerrar sesión.

Para cerrar sesión el usuario debe hacer **Clic** en “Cerrar Sesión”, como se muestra a continuación.

