

Informe de Gestión correspondiente al 1er. Cuatrimestre 2023

Según Artículos 4 y 42 del Decreto 101-97, Ley Orgánica del Presupuesto y sus modificaciones
y
Artículo 20 del Acuerdo Gubernativo 540-2013 “Reglamento de la Ley Orgánica del Presupuesto” y sus modificaciones

Presentación

El presente informe muestra la Ejecución Analítica del Presupuesto de la Contraloría General de Cuentas correspondiente al periodo de Enero - Abril de 2023, asimismo da cumplimiento a lo estipulado en los artículos 4 y 42 de la Ley Orgánica el Presupuesto, Decreto 101-97 y sus reformas y el artículo 20 del Acuerdo Gubernativo 540-2013 "Reglamento de la Ley Orgánica del Presupuesto".

El documento está integrado de la siguiente forma:

- Ejecución Financiera por programa, actividad y renglón IGRC01, Reporte R00820850.rpt.
- Ejecución Física IGRC02, Reporte R00822834.rpt.
- Comparación de Ejecución Financiera y Física IGRC03, Reporte R00820869.rpt.
- Ejecución Financiera de los recursos por Rubro de Ingresos IGRC04, Reporte R00820856.rpt.
- Resultados Económicos y Financieros IGRC05, Reporte R00820875.rpt.
- Análisis y Justificación de las principales variaciones IGRC06, Reporte R00820857.rpt.

La fuente de información que sirvió para generar este documento es el Sistema de Contabilidad Integrado para Descentralizadas - SICOINDES - como instrumento de control y registro de la ejecución financiera para el periodo 2,023.

Guatemala, Mayo de 2023.

Ejecución Financiera del Gasto por Programa, Actividad y Renglón

Sistema de Contabilidad Integrada Gubernamental
 Informes de Gestion y Rendicion de Cuentas - IGR001
 Ejecución Financiera
 Expresado en Quetzales
DEL MES DE ENERO AL MES DE ABRIL

PAGINA : 1 DE 20
 FECHA : 3/05/2023
 HORA : 10:38:41
 REPORTE: R00820850.rpt

EJERCICIO: 2023		CORTE: ENTIDAD				% EJE.
PG - SPG - PY - ACT - OB - REN		ASIGNADO	MODIFICADO	VIGENTE	DEVENGADO	
ENTIDAD:11140020-000-00	CONTRALORÍA GENERAL DE CUENTAS					
01 ACTIVIDADES CENTRALES						
00 SIN SUBPROGRAMA						
000 SIN PROYECTO						
001 000 DIRECCIÓN SUPERIOR						
011	PERSONAL PERMANENTE	15,813,600.00	-162,648.00	15,650,952.00	4,656,491.85	29.75
012	COMPLEMENTO PERSONAL AL SALARIO DEL PERSONAL PERMANENTE	65,424.00	6,400.00	71,824.00	23,519.40	32.75
013	COMPLEMENTO POR ANTIGÜEDAD AL PERSONAL PERMANENTE	52,560.00	300.00	52,860.00	17,806.29	33.69
014	COMPLEMENTO POR CALIDAD PROFESIONAL AL PERSONAL PERMANENTE	319,500.00	-4,608.00	314,892.00	85,847.62	27.26
015	COMPLEMENTOS ESPECÍFICOS AL PERSONAL PERMANENTE	17,972,813.00	-587,260.00	17,385,553.00	5,207,994.90	29.96
029	OTRAS REMUNERACIONES DE PERSONAL TEMPORAL	5,742,000.00	0.00	5,742,000.00	1,508,412.46	26.27
063	GASTOS DE REPRESENTACIÓN EN EL INTERIOR	144,000.00	0.00	144,000.00	48,000.00	33.33
071	AGUINALDO	1,354,257.00	0.00	1,354,257.00	532,408.36	39.31
072	BONIFICACIÓN ANUAL (BONO 14)	1,354,257.00	0.00	1,354,257.00	0.00	0.00
073	BONO VACACIONAL	36,800.00	0.00	36,800.00	0.00	0.00
131	VIÁTICOS EN EL EXTERIOR	400,000.00	0.00	400,000.00	12,313.19	3.08
133	VIÁTICOS EN EL INTERIOR	33,000.00	0.00	33,000.00	12,791.53	38.76
134	COMPENSACIÓN POR KILÓMETRO RECORRIDO	10,000.00	0.00	10,000.00	0.00	0.00
141	TRANSPORTE DE PERSONAS	700,000.00	0.00	700,000.00	7,900.00	1.13
183	SERVICIOS JURÍDICOS	864,000.00	0.00	864,000.00	127,096.78	14.71
184	SERVICIOS ECONÓMICOS, FINANCIEROS, CONTABLES Y DE AUDITORÍA	150,000.00	0.00	150,000.00	0.00	0.00
199	OTROS SERVICIOS	107,000.00	0.00	107,000.00	0.00	0.00
	TOTAL 001 000 DIRECCIÓN SUPERIOR	45,119,211.00	-747,816.00	44,371,395.00	12,240,582.38	27.59
002 000 GESTIÓN ADMINISTRATIVA						
011	PERSONAL PERMANENTE	9,818,400.00	-440,001.00	9,378,399.00	2,844,701.62	30.33
012	COMPLEMENTO PERSONAL AL SALARIO DEL PERSONAL PERMANENTE	53,712.00	12,500.00	66,212.00	21,200.00	32.02

Sistema de Contabilidad Integrada Gubernamental
 Informes de Gestión y Rendición de Cuentas - IGRC01
 Ejecución Financiera
 Expresado en Quetzales
 DEL MES DE ENERO AL MES DE ABRIL

PAGINA : 2 DE 20
 FECHA : 3/05/2023
 HORA : 10:38.41
 REPORTE: R00820850.rpt

EJERCICIO: 2023

CORTE: ENTIDAD

PG - SPG - PY - ACT - OB - REN	ASIGNADO	MODIFICADO	VIGENTE	DEVENGADO	% EJEJ
013	48,120.00	5,006.00	53,126.00	16,847.07	31.71
	COMPLEMENTO POR ANTIGÜEDAD AL PERSONAL PERMANENTE				
014	130,500.00	-7,080.00	123,420.00	29,032.14	23.52
	COMPLEMENTO POR CALIDAD PROFESIONAL AL PERSONAL PERMANENTE				
015	13,343,864.00	-270,819.00	13,073,045.00	4,022,769.42	30.77
	COMPLEMENTOS ESPECÍFICOS AL PERSONAL PERMANENTE				
029	6,462,000.00	-72,000.00	6,390,000.00	1,545,094.50	24.18
	OTRAS REMUNERACIONES DE PERSONAL TEMPORAL				
063	144,000.00	0.00	144,000.00	48,000.00	33.33
	GASTOS DE REPRESENTACIÓN EN EL INTERIOR				
071	837,561.00	3,606.00	841,167.00	335,456.80	39.88
	AGUINALDO				
072	837,561.00	19,017.00	856,578.00	20,508.81	2.39
	BONIFICACIÓN ANUAL (BONO 14)				
073	32,000.00	48.00	32,048.00	218.08	0.68
	BONO VACACIONAL				
111	1,400,000.00	500,000.00	1,900,000.00	556,628.19	29.30
	ENERGÍA ELÉCTRICA				
112	89,000.00	0.00	89,000.00	0.00	0.00
	AGUA				
113	4,300,000.00	0.00	4,300,000.00	272,051.24	6.33
	TELEFONÍA				
114	150,000.00	15,000.00	165,000.00	41,462.90	25.13
	CORREOS Y TELÉGRAFOS				
115	50,000.00	0.00	50,000.00	3,350.00	6.70
	EXTRACCIÓN DE BASURA Y DESTRUCCIÓN DE DESECHOS SÓLIDOS				
116	5,000.00	0.00	5,000.00	0.00	0.00
	SERVICIOS DE LAVANDERÍA				
122	100,000.00	0.00	100,000.00	16,850.00	16.85
	IMPRESIÓN, ENCUADERNACIÓN Y REPRODUCCIÓN				
133	222,000.00	18,000.00	240,000.00	86,803.37	36.17
	VIÁTICOS EN EL INTERIOR				
134	50,000.00	0.00	50,000.00	0.00	0.00
	COMPENSACIÓN POR KILÓMETRO RECORRIDO				
142	2,500.00	0.00	2,500.00	0.00	0.00
	FLETES				
151	300,000.00	0.00	300,000.00	0.00	0.00
	ARRENDAMIENTO DE EDIFICIOS Y LOCALES				
153	2,000,000.00	-114,850.00	1,885,150.00	0.00	0.00
	ARRENDAMIENTO DE MÁQUINAS Y EQUIPOS DE OFICINA				
155	0.00	10,000.00	10,000.00	0.00	0.00
	ARRENDAMIENTO DE MEDIOS DE TRANSPORTE				
156	120,000.00	0.00	120,000.00	20,990.00	17.49
	ARRENDAMIENTO DE OTRAS MÁQUINAS Y EQUIPO				
157	120,000.00	0.00	120,000.00	25,000.00	20.83
	ARRENDAMIENTO DE EQUIPO DE CÓMPUTO				
158	0.00	10,000.00	10,000.00	1,370.00	13.70
	DERECHOS DE BIENES INTANGIBLES				

Sistema de Contabilidad Integrada Gubernamental
 Informes de Gestión y Rendición de Cuentas - IGR001
 Ejecución Financiera
 Expresado en Quetzales
DEL MES DE ENERO AL MES DE ABRIL

PAGINA : 3 DE 20
 FECHA : 3/05/2023
 HORA : 10:38:41
 REPORTE: R00820850.rpt

EJERCICIO: 2023

CORTE: ENTIDAD

PG - SPG - PY - ACT - OB - REN	ASIGNADO	MODIFICADO	VIGENTE	DEVENGADO	% E/EJC
162	40,000.00	0.00	40,000.00	0.00	0.00
163	30,000.00	0.00	30,000.00	0.00	0.00
164	30,000.00	0.00	30,000.00	0.00	0.00
165	2,700,000.00	0.00	2,700,000.00	141,631.77	5.25
168	100,000.00	0.00	100,000.00	0.00	0.00
169	110,000.00	0.00	110,000.00	2,500.00	2.27
171	16,000,000.00	-2,241,793.00	13,758,207.00	14,200.00	0.10
174	1,300,000.00	-10,000.00	1,290,000.00	0.00	0.00
181	0.00	0.00	0.00	0.00	0.00
183	384,000.00	0.00	384,000.00	77,983.87	20.31
184	400,000.00	250,000.00	650,000.00	250,000.00	38.46
188	1,350,000.00	-63,500.00	1,286,500.00	98,387.10	7.65
189	0.00	117,000.00	117,000.00	18,387.10	15.72
191	1,125,000.00	0.00	1,125,000.00	17,552.60	1.56
195	300,000.00	0.00	300,000.00	281.25	0.09
196	0.00	25,000.00	25,000.00	1,002.00	4.01
197	0.00	2,700.00	2,700.00	225.00	8.33
199	522,000.00	0.00	522,000.00	44,701.00	8.56
211	3,574,925.00	-194,165.00	3,380,760.00	222,231.92	6.57
214	60,000.00	0.00	60,000.00	31,559.00	52.60
219	22,700.00	0.00	22,700.00	0.00	0.00
223	6,100.00	0.00	6,100.00	2,334.00	38.26
224	6,420.00	0.00	6,420.00	1,470.00	22.90
229	500.00	1,000.00	1,500.00	906.00	60.40

Sistema de Contabilidad Integrada Gubernamental
 Informes de Gestion y Rendición de Cuentas - IGRC01
 Ejecución Financiera
 Expresado en Quetzales
 DEL MES DE ENERO AL MES DE ABRIL

PAGINA : 4 DE 20
 FECHA : 3/05/2023
 HORA : 10:38.41
 REPORTE: R00820850.rpt

EJERCICIO: 2023

CORTE: ENTIDAD

PG - SPG - PY - ACT - OB - REN	ASIGNADO	MODIFICADO	VIGENTE	DEVENGADO	% EJEC
231	10,000.00	0.00	10,000.00	0.00	0.00
232	90,500.00	0.00	90,500.00	6,200.00	6.85
233	150,000.00	0.00	150,000.00	399.00	0.27
239	28,000.00	0.00	28,000.00	7,310.00	26.11
241	530,000.00	0.00	530,000.00	129,145.00	24.37
242	18,068.00	0.00	18,068.00	322.00	1.78
243	500,000.00	0.00	500,000.00	77,940.00	15.59
244	150,000.00	0.00	150,000.00	12,150.00	8.10
245	64,600.00	0.00	64,600.00	0.00	0.00
249	100,000.00	0.00	100,000.00	0.00	0.00
252	10,000.00	0.00	10,000.00	983.00	9.83
253	150,000.00	0.00	150,000.00	0.00	0.00
254	24,997.00	0.00	24,997.00	0.00	0.00
261	100,000.00	0.00	100,000.00	32,190.95	32.19
262	2,739,370.00	-167,460.00	2,571,910.00	1,501,950.00	58.40
263	650.00	0.00	650.00	0.00	0.00
264	1,275.00	0.00	1,275.00	0.00	0.00
267	600,000.00	0.00	600,000.00	164,627.00	27.44
268	300,000.00	0.00	300,000.00	64,204.27	21.40
269	25,000.00	0.00	25,000.00	6,135.15	24.54
271	75,040.00	0.00	75,040.00	0.00	0.00
272	10,000.00	0.00	10,000.00	0.00	0.00
273	15,000.00	0.00	15,000.00	0.00	0.00
274	50,000.00	0.00	50,000.00	7,875.00	15.75
275	90,000.00	0.00	90,000.00	30,649.90	34.06
279	25,000.00	0.00	25,000.00	9,900.00	39.60
281	25,000.00	0.00	25,000.00	6,803.00	27.21

Sistema de Contabilidad Integrada Gubernamental
 Informes de Gestión y Rendición de Cuentas - IGRC01
 Ejecución Financiera
 Expresado en Quetzales
DEL MES DE ENERO AL MES DE ABRIL

PAGINA : 5 DE 20
 FECHA : 3/05/2023
 HORA : 10:38.41
 REPORTE: R00820850.rpt

CORTE: ENTIDAD

EJERCICIO: 2023

PG - SPG - PY - ACT - OB - REN	ASIGNADO	MODIFICADO	VIGENTE	DEVENGADO	% E/EJC
282	90,000.00	0.00	90,000.00	1,300.00	1.44
283	25,000.00	30,000.00	55,000.00	16,677.65	30.32
284	50,000.00	40,000.00	90,000.00	26,155.00	29.06
285	10,000.00	0.00	10,000.00	0.00	0.00
286	90,000.00	0.00	90,000.00	1,504.55	1.67
289	35,000.00	40,000.00	75,000.00	31,132.50	41.51
291	300,000.00	0.00	300,000.00	83,610.56	27.87
292	300,000.00	0.00	300,000.00	23,185.80	7.73
293	7,000.00	0.00	7,000.00	425.00	6.07
294	25,000.00	20,000.00	45,000.00	1,440.00	3.20
295	50,000.00	0.00	50,000.00	2,285.43	4.57
296	90,000.00	0.00	90,000.00	23,080.00	25.64
297	200,000.00	135,740.00	335,740.00	263,397.35	78.45
298	500,000.00	0.00	500,000.00	26,009.10	5.20
299	80,000.00	35,000.00	115,000.00	25,828.89	22.46
321	0.00	2,500.00	2,500.00	0.00	0.00
322	2,000,000.00	-1,200,000.00	800,000.00	17,335.00	2.17
324	400,000.00	-300,000.00	100,000.00	0.00	0.00
325	1,000,000.00	0.00	1,000,000.00	13,990.00	1.40
326	300,000.00	0.00	300,000.00	0.00	0.00
328	4,000,000.00	6,250,000.00	10,250,000.00	9,824,382.60	95.85
329	2,000,000.00	-950,000.00	1,050,000.00	70,145.00	6.68
TOTAL 002 000 GESTIÓN ADMINISTRATIVA	86,112,363.00	1,510,449.00	87,622,812.00	23,344,355.45	26.64

003 000 GESTIÓN FINANCIERA
 011 PERSONAL PERMANENTE

1,022,593.55

182,595.00

2,958,000.00

3,140,595.00

011

003

Sistema de Contabilidad Integrada Gubernamental
Informes de Gestion y Rendición de Cuentas - IGR001
 Ejecución Financiera
 Expresado en Quetzales
DEL MES DE ENERO AL MES DE ABRIL

PAGINA : 6 DE 20
 FECHA : 3/05/2023
 HORA : 10:38:41
 REPORTE: R00820850.rpt

EJERCICIO: 2023

CORTE: ENTIDAD

PG - SPG - PY - ACT - OB - REN	ASIGNADO	MODIFICADO	VIGENTE	DEVENGADO	% EJEC
012	24,768.00	0.00	24,768.00	6,000.00	24.22
013	5,520.00	500.00	6,020.00	1,828.57	30.37
014	77,100.00	8,030.00	85,130.00	27,428.14	32.22
015	3,445,936.00	170,808.00	3,616,744.00	1,150,069.89	31.80
029	690,000.00	0.00	690,000.00	383,934.89	55.64
071	255,449.00	0.00	255,449.00	120,099.46	47.02
072	255,449.00	0.00	255,449.00	0.00	0.00
073	7,200.00	0.00	7,200.00	0.00	0.00
111	250,000.00	0.00	250,000.00	65,569.87	26.23
112	100,000.00	0.00	100,000.00	3,740.00	3.74
113	2,000.00	0.00	2,000.00	0.00	0.00
114	2,000.00	0.00	2,000.00	0.00	0.00
115	10,000.00	0.00	10,000.00	3,000.00	30.00
116	5,000.00	0.00	5,000.00	0.00	0.00
122	300,000.00	0.00	300,000.00	0.00	0.00
151	100,000.00	0.00	100,000.00	14,400.00	14.40
162	20,000.00	0.00	20,000.00	0.00	0.00
169	8,000.00	0.00	8,000.00	0.00	0.00
171	200,000.00	0.00	200,000.00	2,400.00	1.20
174	90,000.00	0.00	90,000.00	0.00	0.00
184	600,000.00	0.00	600,000.00	161,290.32	26.88
191	30,000.00	0.00	30,000.00	0.00	0.00
192	5,000.00	0.00	5,000.00	0.00	0.00
194	6,000.00	0.00	6,000.00	960.00	16.00

Sistema de Contabilidad Integrada Gubernamental
 Informes de Gestión y Rendición de Cuentas - IGR001
 Ejecución Financiera
 Expresado en Quetzales
 DEL MES DE ENERO AL MES DE ABRIL

PAGINA : 7 DE 20
 FECHA : 3/05/2023
 HORA : 10:38,41
 REPORTE: R00820850.rpt

EJERCICIO: 2023

CORTE: ENTIDAD

PG - SPG - PY - ACT - OB - REN	ASIGNADO	MODIFICADO	VIGENTE	DEVENGADO	% EJEJ
195	25,000.00	0.00	25,000.00	0.00	0.00
197	0.00	2,700.00	2,700.00	225.00	8.33
199	100,000.00	0.00	100,000.00	14,472.10	14.47
211	10,000.00	0.00	10,000.00	0.00	0.00
214	12,000.00	0.00	12,000.00	0.00	0.00
219	1,000.00	0.00	1,000.00	0.00	0.00
223	1,000.00	0.00	1,000.00	0.00	0.00
224	500.00	0.00	500.00	0.00	0.00
231	5,000.00	0.00	5,000.00	0.00	0.00
232	5,000.00	0.00	5,000.00	50.00	1.00
233	2,000.00	0.00	2,000.00	0.00	0.00
239	5,100.00	0.00	5,100.00	0.00	0.00
241	5,000.00	0.00	5,000.00	0.00	0.00
242	1,000.00	0.00	1,000.00	0.00	0.00
243	500.00	0.00	500.00	0.00	0.00
244	500.00	0.00	500.00	0.00	0.00
247	350,000.00	0.00	350,000.00	24,000.00	6.86
254	2,000.00	0.00	2,000.00	336.41	16.82
261	10,000.00	0.00	10,000.00	467.00	4.67
262	5,200.00	-1,500.00	3,700.00	189.00	5.11
264	1,000.00	0.00	1,000.00	0.00	0.00
267	25,000.00	0.00	25,000.00	3,880.49	15.52
268	5,000.00	0.00	5,000.00	1,971.64	39.43
269	500.00	0.00	500.00	203.14	40.63
272	10,000.00	0.00	10,000.00	294.48	2.94
273	10,000.00	0.00	10,000.00	2,813.00	28.13
274	5,000.00	0.00	5,000.00	272.00	5.44

Sistema de Contabilidad Integrada Gubernamental
 Informes de Gestión y Rendición de Cuentas - IGRC01
 Ejecución Financiera
 Expresado en Quetzales
 DEL MES DE ENERO AL MES DE ABRIL

PAGINA : 8 DE 20
 FECHA : 3/05/2023
 HORA : 10:38:41
 REPORTE: R00820850.rpt

CORTE: ENTIDAD

EJERCICIO: 2023

PG - SPG - PY - ACT - OB - REN	ASIGNADO	MODIFICADO	VIGENTE	DEVENGADO	% EJEC
275	10,000.00	0.00	10,000.00	0.00	0.00
	PRODUCTOS DE CEMENTO, PÓMEZ, ASBESTO Y YESO				
281	1,000.00	0.00	1,000.00	266.84	26.68
	PRODUCTOS SIDERÚRGICOS				
283	5,000.00	0.00	5,000.00	489.88	9.80
	PRODUCTOS DE METAL Y SUS ALEACIONES				
284	25,500.00	0.00	25,500.00	80.00	0.31
	ESTRUCTURAS METÁLICAS ACABADAS				
286	5,000.00	0.00	5,000.00	460.48	9.21
	HERRAMIENTAS MENORES				
289	5,000.00	0.00	5,000.00	580.00	11.60
	OTROS PRODUCTOS METÁLICOS				
291	7,200.00	0.00	7,200.00	850.00	11.81
	ÚTILES DE OFICINA				
292	13,500.00	0.00	13,500.00	1,060.98	7.86
	PRODUCTOS SANITARIOS, DE LIMPIEZA Y DE USO PERSONAL				
293	1,000.00	0.00	1,000.00	0.00	0.00
	ÚTILES EDUCACIONALES Y CULTURALES				
295	5,000.00	0.00	5,000.00	18.00	0.36
	ÚTILES MENORES, SUMINISTROS E INSTRUMENTAL MÉDICO-QUIRÚRGICOS, DE LABORATORIO Y CUIDADO DE LA SALUD				
296	3,000.00	0.00	3,000.00	0.00	0.00
	ÚTILES DE COCINA Y COMEDOR				
297	10,000.00	0.00	10,000.00	6,280.05	62.80
	MATERIALES, PRODUCTOS Y ACCS. ELÉCTRICOS, CABLEADO ESTRUCTURADO DE REDES INFORMÁTICAS Y TELEFÓNICAS				
298	4,000.00	0.00	4,000.00	592.33	14.81
	ACCESORIOS Y REPUESTOS EN GENERAL				
299	500.00	1,500.00	2,000.00	573.94	28.70
	OTROS MATERIALES Y SUMINISTROS				
TOTAL 003 000 GESTIÓN FINANCIERA	10,140,422.00	364,633.00	10,505,055.00	3,023,741.45	28.78
004 000 GESTIÓN DE LA TECNOLOGÍA DE LA INFORMACIÓN Y COMUNICACIÓN					
011	4,479,600.00	-207,293.00	4,272,307.00	1,353,606.45	31.68
	PERSONAL PERMANENTE				
013	10,860.00	1,000.00	11,860.00	3,480.00	29.34
	COMPLEMENTO POR ANTIGÜEDAD AL PERSONAL PERMANENTE				
014	85,500.00	0.00	85,500.00	27,000.00	31.58
	COMPLEMENTO POR CALIDAD PROFESIONAL AL PERSONAL PERMANENTE				
015	4,711,640.00	107,293.00	4,818,933.00	1,310,396.54	27.19
	COMPLEMENTOS ESPECÍFICOS AL PERSONAL PERMANENTE				
029	3,168,000.00	0.00	3,168,000.00	671,290.31	21.19
	OTRAS REMUNERACIONES DE PERSONAL TEMPORAL				
071	381,330.00	1,562.00	382,892.00	163,288.20	42.65
	AGUINALDO				
072	381,330.00	10,720.00	392,050.00	10,718.75	2.73
	BONIFICACIÓN ANUAL (BONO 14)				

Sistema de Contabilidad Integrada Gubernamental
 Informes de Gestión y Rendición de Cuentas - IGRCOI
 Ejecución Financiera
 Expresado en Quetzales
 DEL MES DE ENERO AL MES DE ABRIL

PAGINA : 9 DE 20
 FECHA : 3/05/2023
 HORA : 10:38.41
 REPORTE: R00820850.rpt

EJERCICIO: 2023

CORTE: ENTIDAD

PG - SP6 - PY - ACT - OB - REN	ASIGNADO	MODIFICADO	VIGENTE	DEVENGADO	% EJEJ
073	9,200.00	18.00	9,218.00	16.99	0.18
	BONO VACACIONAL				
133	20,000.00	0.00	20,000.00	0.00	0.00
	VIÁTICOS EN EL INTERIOR				
134	10,000.00	0.00	10,000.00	0.00	0.00
	COMPENSACIÓN POR KILÓMETRO RECORRIDO				
158	7,999,000.00	0.00	7,999,000.00	353,848.70	4.42
	DERECHOS DE BIENES INTANGIBLES				
168	100,000.00	0.00	100,000.00	0.00	0.00
	MANTENIMIENTO Y REPARACIÓN DE EQUIPO DE CÓMPUTO				
186	1,000,000.00	0.00	1,000,000.00	244,250.00	24.43
	SERVICIOS DE INFORMÁTICA Y SISTEMAS COMPUTARIZADOS				
188	0.00	63,500.00	63,500.00	25,000.00	39.37
	SERVICIOS DE INGENIERÍA, ARQUITECTURA Y SUPERVISIÓN DE OBRAS				
189	900,000.00	40,000.00	940,000.00	166,774.20	17.74
	OTROS ESTUDIOS Y/O SERVICIOS				
197	25,000.00	25,000.00	50,000.00	0.00	0.00
	SERVICIOS DE VIGILANCIA				
TOTAL 004 000 GESTIÓN DE LA TECNOLOGÍA DE LA INFORMACIÓN Y COMUNICACIÓN					18.56
	23,281,460.00	41,800.00	23,323,260.00	4,329,670.14	
005 000 GESTIÓN DE ASESORÍA JURÍDICA					
011	5,218,800.00	91,315.00	5,310,115.00	1,709,714.72	32.20
	PERSONAL PERMANENTE				
012	3,384.00	0.00	3,384.00	1,128.00	33.33
	COMPLEMENTO PERSONAL AL SALARIO DEL PERSONAL PERMANENTE				
013	3,000.00	1,500.00	4,500.00	780.00	17.33
	COMPLEMENTO POR ANTIGÜEDAD AL PERSONAL PERMANENTE				
014	171,000.00	-4,340.00	166,660.00	51,909.41	31.15
	COMPLEMENTO POR CALIDAD PROFESIONAL AL PERSONAL PERMANENTE				
015	5,302,548.00	86,025.00	5,388,573.00	1,642,836.27	30.49
	COMPLEMENTOS ESPECÍFICOS AL PERSONAL PERMANENTE				
029	1,632,000.00	0.00	1,632,000.00	473,096.77	28.99
	OTRAS REMUNERACIONES DE PERSONAL TEMPORAL				
071	449,682.00	0.00	449,682.00	197,897.82	44.01
	AGUINALDO				
072	449,682.00	0.00	449,682.00	0.00	0.00
	BONIFICACIÓN ANUAL (BONO 14)				
073	9,600.00	0.00	9,600.00	0.00	0.00
	BONO VACACIONAL				
133	10,000.00	0.00	10,000.00	2,629.90	26.30
	VIÁTICOS EN EL INTERIOR				
134	30,000.00	0.00	30,000.00	0.00	0.00
	COMPENSACIÓN POR KILÓMETRO RECORRIDO				
183	1,080,000.00	0.00	1,080,000.00	225,564.52	20.89
	SERVICIOS JURÍDICOS				
TOTAL 005 000 GESTIÓN DE ASESORÍA JURÍDICA					29.62
	14,359,696.00	174,500.00	14,534,196.00	4,305,557.41	

Sistema de Contabilidad Integrada Gubernamental
Informes de Gestión y Rendición de Cuentas - IGRCO1
 Ejecución Financiera
 Expresado en Quetzales
DEL MES DE ENERO AL MES DE ABRIL

PAGINA : 10 DE 20
 FECHA : 3/05/2023
 HORA : 10:38.41
 REPORTE: R00820850.rpt

EJERCICIO: 2023

CORTE: ENTIDAD

PG - SPG - PY - ACT-OB - REN	ASIGNADO	MODIFICADO	VIGENTE	DEVENGADO	% EJEC
006 000 GESTIÓN DE AUDITORÍA INTERNA					
011 PERSONAL PERMANENTE	1,244,400.00	80,550.00	1,324,950.00	410,580.64	30.99
012 COMPLEMENTO PERSONAL AL SALARIO DEL PERSONAL PERMANENTE	6,000.00	0.00	6,000.00	2,000.00	33.33
013 COMPLEMENTO POR ANTIGÜEDAD AL PERSONAL PERMANENTE	1,020.00	0.00	1,020.00	340.00	33.33
014 COMPLEMENTO POR CALIDAD PROFESIONAL AL PERSONAL PERMANENTE	40,500.00	2,550.00	43,050.00	13,487.90	31.33
015 COMPLEMENTOS ESPECÍFICOS AL PERSONAL PERMANENTE	1,185,060.00	50,050.00	1,235,110.00	366,241.73	29.65
029 OTRAS REMUNERACIONES DE PERSONAL TEMPORAL	240,000.00	0.00	240,000.00	51,741.93	21.56
071 AGUINALDO	107,660.00	4,369.00	112,029.00	50,009.96	44.64
072 BONIFICACIÓN ANUAL (BONO 14)	107,660.00	309.00	107,969.00	307.66	0.28
073 BONO VACACIONAL	2,200.00	108.00	2,308.00	106.85	4.63
133 VIÁTICOS EN EL INTERIOR	15,000.00	0.00	15,000.00	13,431.50	89.54
134 COMPENSACIÓN POR KILÓMETRO RECORRIDO	10,000.00	0.00	10,000.00	0.00	0.00
184 SERVICIOS ECONÓMICOS, FINANCIEROS, CONTABLES Y DE AUDITORÍA	450,000.00	0.00	450,000.00	49,193.55	10.93
TOTAL 006 000 GESTIÓN DE AUDITORÍA INTERNA	3,409,500.00	137,936.00	3,547,436.00	957,441.72	26.99
007 000 GESTIÓN DE COOPERACIÓN Y COMUNICACIÓN					
011 PERSONAL PERMANENTE	2,793,600.00	41,000.00	2,834,600.00	940,264.53	33.17
013 COMPLEMENTO POR ANTIGÜEDAD AL PERSONAL PERMANENTE	6,480.00	100.00	6,580.00	2,090.00	31.76
014 COMPLEMENTO POR CALIDAD PROFESIONAL AL PERSONAL PERMANENTE	67,500.00	8,500.00	76,000.00	25,100.00	33.03
015 COMPLEMENTOS ESPECÍFICOS AL PERSONAL PERMANENTE	3,097,540.00	75,000.00	3,172,540.00	983,474.24	31.00
029 OTRAS REMUNERACIONES DE PERSONAL TEMPORAL	3,414,000.00	-19,000.00	3,395,000.00	742,425.12	21.87
071 AGUINALDO	238,965.00	0.00	238,965.00	112,738.77	47.18
072 BONIFICACIÓN ANUAL (BONO 14)	238,965.00	0.00	238,965.00	0.00	0.00
073 BONO VACACIONAL	6,200.00	0.00	6,200.00	0.00	0.00
121 DIVULGACIÓN E INFORMACIÓN	700,000.00	-1,500.00	698,500.00	98,463.36	14.10

Sistema de Contabilidad Integrada Gubernamental
Informes de Gestión y Rendición de Cuentas - IGR001
 Ejecución Financiera
 Expresado en Quetzales
DEL MES DE ENERO AL MES DE ABRIL

PAGINA : 11 DE 20
 FECHA : 3/05/2023
 HORA : 10:38:41
 REPORTE: R00820850.rpt

EJERCICIO: 2023

CORTE: ENTIDAD

PG.-SPG.-PY.-ACT.-OB.-REN	ASIGNADO	MODIFICADO	VIGENTE	DEVENGADO	% EJEJ
122	25,000.00	0.00	25,000.00	1,130.00	4.52
131	300,000.00	0.00	300,000.00	0.00	0.00
133	5,000.00	0.00	5,000.00	3,935.00	78.70
134	15,000.00	0.00	15,000.00	0.00	0.00
141	0.00	30,000.00	30,000.00	0.00	0.00
156	0.00	1,700.00	1,700.00	0.00	0.00
158	0.00	1,000.00	1,000.00	988.00	98.80
187	60,000.00	0.00	60,000.00	1,500.00	2.50
189	100,000.00	0.00	100,000.00	5,900.00	5.90
192	5,000.00	0.00	5,000.00	482.19	9.64
196	500,000.00	0.00	500,000.00	60,285.65	12.06
199	60,000.00	0.00	60,000.00	7,417.00	12.36
211	70,000.00	0.00	70,000.00	0.00	0.00
231	1,000.00	0.00	1,000.00	0.00	0.00
233	10,000.00	0.00	10,000.00	0.00	0.00
241	1,000.00	0.00	1,000.00	540.00	54.00
242	5,500.00	0.00	5,500.00	1,800.00	32.73
243	4,000.00	0.00	4,000.00	204.00	5.10
244	1,000.00	0.00	1,000.00	225.80	22.58
268	18,000.00	-1,050.00	16,950.00	12,017.20	70.90
269	2,000.00	0.00	2,000.00	442.90	22.15
284	7,000.00	0.00	7,000.00	1,125.00	16.07
286	0.00	50.00	50.00	12.60	25.20
289	0.00	1,500.00	1,500.00	1,050.00	70.00
291	5,000.00	0.00	5,000.00	1,535.30	30.71
293	5,000.00	0.00	5,000.00	0.00	0.00

Sistema de Contabilidad Integrada Gubernamental
 Informes de Gestion y Rendicion de Cuentas - IGRC01
 Ejecución Financiera
 Expresado en Quetzales
 DEL MES DE ENERO AL MES DE ABRIL

PAGINA : 12 DE 20
 FECHA : 3/05/2023
 HORA : 10:38.41
 REPORTE: R00820850.rpt

CORTE: ENTIDAD

EJERCICIO: 2023

PG - SP6 - PY - ACT - OB - REN	ASIGNADO	MODIFICADO	VIGENTE	DEVENGADO	% EJEJ
297	14,000.00	-1,750.00	12,250.00	576.00	4.70
	MATERIALES, PRODUCTOS Y ACCS. ELÉCTRICOS, CABLEADO ESTRUCTURADO DE REDES INFORMÁTICAS Y TELEFÓNICAS ACCESORIOS Y REPUESTOS EN GENERAL				
298	1,000.00	50.00	1,050.00	74.75	7.12
299	5,500.00	0.00	5,500.00	10.00	0.18
419	50,000.00	0.00	50,000.00	0.00	0.00
	OTROS MATERIALES Y SUMINISTROS OTRAS TRANSFERENCIAS A PERSONAS INDIVIDUALES				
TOTAL 007 000 GESTIÓN DE COOPERACIÓN Y COMUNICACIÓN	11,833,250.00	155,600.00	11,968,850.00	3,005,807.41	25.11
009 000 GESTIÓN DE PLANIFICACIÓN					
011	2,360,400.00	88,000.00	2,448,400.00	798,186.67	32.60
013	600.00	500.00	1,100.00	285.00	25.91
014	90,000.00	4,250.00	94,250.00	30,775.00	32.65
015	2,420,280.00	60,800.00	2,481,080.00	756,580.78	30.49
029	960,000.00	0.00	960,000.00	98,387.10	10.25
071	204,250.00	0.00	204,250.00	103,391.44	50.62
072	204,250.00	0.00	204,250.00	0.00	0.00
073	4,400.00	0.00	4,400.00	0.00	0.00
199	10,000.00	0.00	10,000.00	0.00	0.00
TOTAL 009 000 GESTIÓN DE PLANIFICACIÓN	6,254,180.00	153,550.00	6,407,730.00	1,787,605.99	27.90
010 000 GESTIÓN DE SEGURIDAD INTEGRAL					
011	4,836,000.00	337,161.00	5,173,161.00	1,639,460.60	31.69
012	9,288.00	60,203.00	69,491.00	16,700.00	24.03
013	22,500.00	0.00	22,500.00	7,058.73	31.37
014	63,000.00	11,950.00	74,950.00	22,312.50	29.77
015	5,940,436.00	120,736.00	6,061,172.00	1,963,359.45	32.23
029	2,064,000.00	0.00	2,064,000.00	232,481.57	11.26
	PERSONAL PERMANENTE COMPLEMENTO POR ANTIGÜEDAD AL PERSONAL PERMANENTE COMPLEMENTO POR CALIDAD PROFESIONAL AL PERSONAL PERMANENTE COMPLEMENTOS ESPECÍFICOS AL PERSONAL PERMANENTE OTRAS REMUNERACIONES DE PERSONAL TEMPORAL				

Sistema de Contabilidad Integrada Gubernamental
 Informes de Gestión y Rendición de Cuentas - IGRC01
 Ejecución Financiera
 Expresado en Quetzales
 DEL MES DE ENERO AL MES DE ABRIL

PAGINA : 13 DE 20
 FECHA : 3/05/2023
 HORA : 10:38.41
 REPORTE: R00820850.rpt

CORTE: ENTIDAD

EJERCICIO: 2023

PG - SPG - PY - ACT - OB - REN	ASIGNADO	MODIFICADO	VIGENTE	DEVENGADO	% EJEJ
071	410,899.00	200.00	411,099.00	186,978.07	45.48
072	410,899.00	2,100.00	412,999.00	2,072.14	0.50
073	12,800.00	100.00	12,900.00	8.22	0.06
133	0.00	30,000.00	30,000.00	0.00	0.00
182	0.00	360,000.00	360,000.00	59,032.26	16.40
199	10,000.00	0.00	10,000.00	3,670.00	36.70
211	100,000.00	0.00	100,000.00	20,633.86	20.63
262	0.00	1,260.00	1,260.00	115.00	9.13
266	500,000.00	0.00	500,000.00	116,369.00	23.27
298	0.00	1,200.00	1,200.00	195.00	16.25
323	300,000.00	-200,000.00	100,000.00	21,211.25	21.21
TOTAL 010 000 GESTIÓN DE SEGURIDAD INTEGRAL	14,679,822.00	724,910.00	15,404,732.00	4,281,657.65	27.79
011 000 GESTIÓN DE RECURSO HUMANO					
011	4,836,000.00	-40,413.00	4,795,587.00	1,534,786.64	32.00
012	38,844.00	-7,431.00	31,413.00	3,040.00	9.68
013	9,180.00	500.00	9,680.00	2,280.00	23.55
014	130,500.00	-3,431.00	127,069.00	39,318.41	30.94
015	5,593,129.00	79,275.00	5,672,404.00	1,696,529.75	29.91
029	2,148,000.00	0.00	2,148,000.00	335,177.42	15.60
041	4,000,000.00	-1,926,800.00	2,073,200.00	965,991.12	46.59
051	25,200,765.00	0.00	25,200,765.00	5,836,706.89	23.16
055	10,935,521.00	0.00	10,935,521.00	2,487,712.18	22.75
071	417,877.00	1,000.00	418,877.00	154,346.81	36.85
072	417,877.00	12,000.00	429,877.00	10,545.36	2.45
073	11,400.00	100.00	11,500.00	12.60	0.11

Sistema de Contabilidad Integrada Gubernamental
 Informes de Gestión y Rendición de Cuentas - IGRC01
 Ejecución Financiera
 Expresado en Quetzales
 DEL MES DE ENERO AL MES DE ABRIL

PAGINA : 14 DE 20
 FECHA : 3/05/2023
 HORA : 10:38:41
 REPORTE: R00820850.rpt

EJERCICIO: 2023

CORTE: ENTIDAD

PG - SPG - PY - ACT - OB - REN	ASIGNADO	MODIFICADO	VIGENTE	DEVENGADO	% EJEC
133	45,000.00	0.00	45,000.00	0.00	0.00
134	5,000.00	0.00	5,000.00	0.00	0.00
182	360,000.00	-360,000.00	0.00	0.00	0.00
189	0.00	31,000.00	31,000.00	0.00	0.00
199	10,000.00	0.00	10,000.00	0.00	0.00
411	300,000.00	0.00	300,000.00	18,750.00	6.25
412	900,000.00	0.00	900,000.00	337,500.00	37.50
413	57,000,000.00	0.00	57,000,000.00	4,332,843.88	7.60
415	15,890,000.00	0.00	15,890,000.00	646,594.35	4.07
423	450,000.00	0.00	450,000.00	78,425.60	17.43
426	300,000.00	0.00	300,000.00	42,000.00	14.00
913	34,367,410.00	-4,102,500.00	30,264,910.00	1,540,892.74	5.09
TOTAL 011 000 GESTIÓN DE RECURSO HUMANO	163,366,503.00	-6,316,700.00	157,049,803.00	20,063,453.75	12.78
TOTAL 000 SIN PROYECTO	378,556,407.00	-3,821,138.00	374,735,269.00	77,339,873.35	20.64
TOTAL 00 SIN SUBPROGRAMA	378,556,407.00	-3,821,138.00	374,735,269.00	77,339,873.35	20.64
TOTAL 01 ACTIVIDADES CENTRALES	378,556,407.00	-3,821,138.00	374,735,269.00	77,339,873.35	20.64
11 FISCALIZACIÓN GUBERNAMENTAL					
00 SIN SUBPROGRAMA					
000 SIN PROYECTO					
001 000 FISCALIZACIÓN A ENTIDADES PÚBLICAS					
011 PERSONAL PERMANENTE	144,649,200.00	-2,121,404.00	142,527,796.00	45,172,821.25	31.69
012 COMPLEMENTO PERSONAL AL SALARIO DEL PERSONAL PERMANENTE	287,628.00	0.00	287,628.00	63,972.00	22.24
013 COMPLEMENTO POR ANTIGÜEDAD AL PERSONAL PERMANENTE	33,780.00	14,705.00	48,485.00	12,718.50	26.23
014 COMPLEMENTO POR CALIDAD PROFESIONAL AL PERSONAL PERMANENTE	5,935,500.00	-72,196.00	5,863,304.00	1,839,258.68	31.37
015 COMPLEMENTOS ESPECÍFICOS AL PERSONAL PERMANENTE	150,556,328.00	2,515,009.00	153,071,337.00	45,118,376.64	29.48

Sistema de Contabilidad Integrada Gubernamental
 Informes de Gestión y Rendición de Cuentas - IGRC01
 Ejecución Financiera
 Expresado en Quetzales

PAGINA : 15 DE 20
 FECHA : 3/05/2023
 HORA : 10:38:41
 REPORTE: R00820850.rpt

DEL MES DE ENERO AL MES DE ABRIL

EJERCICIO: 2023

CORTE: ENTIDAD

PG - SPG - PY - ACT - OB - REN	ASIGNADO	MODIFICADO	VIGENTE	DEVENGADO	% EJE
029	5,916,000.00	91,000.00	6,007,000.00	1,295,184.34	21.56
	OTRAS REMUNERACIONES DE PERSONAL TEMPORAL				
063	144,000.00	0.00	144,000.00	48,000.00	33.33
	GASTOS DE REPRESENTACIÓN EN EL INTERIOR				
071	12,575,509.00	22,879.00	12,598,388.00	5,688,806.53	45.16
	AGUINALDO				
072	12,575,509.00	83,650.00	12,659,159.00	83,328.04	0.66
	BONIFICACIÓN ANUAL (BONO 14)				
073	282,800.00	658.00	283,458.00	429.62	0.15
	BONO VACACIONAL				
131	400,000.00	0.00	400,000.00	12,313.19	3.08
	VIÁTICOS EN EL EXTERIOR				
133	6,485,000.00	-30,000.00	6,455,000.00	1,520,071.00	23.55
	VIÁTICOS EN EL INTERIOR				
134	3,255,000.00	0.00	3,255,000.00	1,009,566.84	31.02
	COMPENSACIÓN POR KILÓMETRO RECORRIDO				
136	1,100,000.00	0.00	1,100,000.00	133,321.16	12.12
	RECONOCIMIENTO DE GASTOS				
141	220,000.00	0.00	220,000.00	3,950.00	1.80
	TRANSPORTE DE PERSONAS				
183	3,534,000.00	172,500.00	3,706,500.00	1,024,061.67	27.63
	SERVICIOS JURÍDICOS				
184	25,050,000.00	-283,000.00	24,767,000.00	4,091,530.10	16.51
	SERVICIOS ECONÓMICOS, FINANCIEROS, CONTABLES Y DE AUDITORÍA				
188	4,350,000.00	0.00	4,350,000.00	806,284.60	18.54
	SERVICIOS DE INGENIERÍA, ARQUITECTURA Y SUPERVISIÓN DE OBRAS				
189	600,000.00	21,000.00	621,000.00	49,193.55	7.92
	OTROS ESTUDIOS Y/O SERVICIOS				
TOTAL 001 000 FISCALIZACIÓN A ENTIDADES PÚBLICAS	377,950,254.00	434,801.00	378,385,055.00	107,973,187.71	28.54
002 000 FISCALIZACIÓN DE PROBIDAD					
011	25,993,200.00	-35,541.00	25,957,659.00	7,813,419.62	30.10
	PERSONAL PERMANENTE				
012	79,980.00	3,210.00	83,190.00	24,533.87	29.49
	COMPLEMENTO PERSONAL AL SALARIO DEL PERSONAL PERMANENTE				
013	88,740.00	15,075.00	103,815.00	29,787.89	28.69
	COMPLEMENTO POR ANTIGÜEDAD AL PERSONAL PERMANENTE				
014	603,000.00	-1,733.00	601,267.00	171,199.27	28.47
	COMPLEMENTO POR CALIDAD PROFESIONAL AL PERSONAL PERMANENTE				
015	33,499,800.00	1,370,594.00	34,870,394.00	9,866,189.84	28.29
	COMPLEMENTOS ESPECÍFICOS AL PERSONAL PERMANENTE				
029	8,136,000.00	0.00	8,136,000.00	1,975,656.63	24.28
	OTRAS REMUNERACIONES DE PERSONAL TEMPORAL				
063	144,000.00	0.00	144,000.00	48,000.00	33.33
	GASTOS DE REPRESENTACIÓN EN EL INTERIOR				
071	2,230,410.00	3,558.00	2,233,968.00	945,612.99	42.33
	AGUINALDO				

Sistema de Contabilidad Integrada Gubernamental
 Informes de Gestión y Rendición de Cuentas - IGR001
 Ejecución Financiera
 Expresado en Quetzales
 DEL MES DE ENERO AL MES DE ABRIL

PAGINA : 16 DE 20
 FECHA : 3/05/2023
 HORA : 10:38:41
 REPORTE: R00820850.rpt

CORTE: ENTIDAD

EJERCICIO: 2023

PG - SPG - PY - ACT - OB - REN	ASIGNADO	MODIFICADO	VIGENTE	DEVENGADO	% EJEZ
072	2,230,410.00	18,052.00	2,248,462.00	18,049.14	0.80
073	73,000.00	154.00	73,154.00	95.95	0.13
111	525,750.00	21,700.00	547,450.00	144,814.03	26.45
112	10,010.00	30.00	10,040.00	1,374.50	13.69
113	201,500.00	-10,645.00	190,855.00	42,037.99	22.03
114	4,000.00	-1,500.00	2,500.00	0.00	0.00
115	10,340.00	-1,050.00	9,290.00	1,615.00	17.38
122	1,700.00	-700.00	1,000.00	775.00	77.50
133	74,655.00	1,500.00	76,155.00	2,294.00	3.01
134	10,000.00	0.00	10,000.00	0.00	0.00
151	158,400.00	20,400.00	178,800.00	29,800.00	16.67
162	29,750.00	-9,100.00	20,650.00	400.00	1.94
165	30,100.00	10,900.00	41,000.00	350.00	0.85
168	11,909.00	5,600.00	17,509.00	4,505.00	25.73
169	16,600.00	4,600.00	21,200.00	3,300.00	15.57
171	101,875.00	25,050.00	126,925.00	10,800.00	8.51
174	2,000.00	1,000.00	3,000.00	0.00	0.00
183	450,000.00	-264,500.00	185,500.00	72,177.42	38.91
184	1,500,000.00	0.00	1,500,000.00	147,672.82	9.84
189	0.00	151,000.00	151,000.00	18,387.10	12.18
195	2,240.00	-1,300.00	940.00	133.62	14.21
197	16,640.00	40,060.00	56,700.00	4,725.00	8.33
199	10,076.00	3,880.00	13,956.00	0.00	0.00
211	80,169.00	38,800.00	118,969.00	19,641.28	16.51
214	4,260.00	18,450.00	22,710.00	0.00	0.00

Sistema de Contabilidad Integrada Gubernamental
 Informes de Gestión y Rendición de Cuentas - IGR001
 Ejecución Financiera
 Expresado en Quetzales
DEL MES DE ENERO AL MES DE ABRIL

PAGINA : 17 DE 20
 FECHA : 3/05/2023
 HORA : 10:38:41
 REPORTE: R00820850.rpt

EJERCICIO: 2023

CORTE: ENTIDAD

PG - SPG - PY - ACT - OB - REN	ASIGNADO	MODIFICADO	VIGENTE	DEVENGADO	% EJEC
219	700.00	0.00	700.00	0.00	0.00
223	1,600.00	8,000.00	9,600.00	0.00	0.00
224	2,160.00	35.00	2,195.00	0.00	0.00
231	1,200.00	900.00	2,100.00	123.00	5.86
232	6,250.00	-530.00	5,720.00	287.00	5.02
233	2,700.00	-300.00	2,400.00	0.00	0.00
239	9,675.00	3,675.00	13,350.00	900.00	6.74
241	47,535.00	-5,260.00	42,275.00	12,355.30	29.23
242	7,065.00	200.00	7,265.00	272.50	3.75
243	69,576.00	5,023.00	74,599.00	21,225.18	28.45
244	16,229.00	-500.00	15,729.00	2,277.95	14.48
254	3,700.00	280.00	3,980.00	165.90	4.17
261	20,186.00	16,170.00	36,356.00	1,394.84	3.84
262	7,524.00	1,480.00	9,004.00	405.00	4.50
263	350.00	0.00	350.00	0.00	0.00
264	7,700.00	-350.00	7,350.00	311.40	4.24
267	139,881.00	63,160.00	203,041.00	27,961.65	13.77
268	35,659.00	13,950.00	49,609.00	5,810.28	11.71
269	3,250.00	380.00	3,630.00	152.00	4.19
272	9,020.00	350.00	9,370.00	0.00	0.00
273	12,960.00	7,400.00	20,360.00	0.00	0.00
274	4,350.00	10,250.00	14,600.00	0.00	0.00
275	4,100.00	5,200.00	9,300.00	0.00	0.00
281	6,950.00	19,450.00	26,400.00	0.00	0.00
282	1,000.00	1,050.00	2,050.00	0.00	0.00
283	9,070.00	5,700.00	14,770.00	1,347.37	9.12
284	23,585.00	15,005.00	38,590.00	0.00	0.00

Sistema de Contabilidad Integrada Gubernamental
 Informes de Gestion y Rendición de Cuentas - IGRC01
 Ejecución Financiera
 Expresado en Quetzales
 DEL MES DE ENERO AL MES DE ABRIL

PAGINA : 18 DE 20
 FECHA : 3/05/2023
 HORA : 10:38.41
 REPORTE: R00820850.rpt

EJERCICIO: 2023

CORTE: ENTIDAD

PG - SPG - PY - ACT - OB - REN	ASIGNADO	MODIFICADO	VIGENTE	DEVENGADO	% EJEZ
286	6,091.00	2,070.00	8,161.00	30.00	0.37
289	6,200.00	7,105.00	13,305.00	185.00	1.39
291	79,696.00	-1,600.00	78,096.00	15,538.25	19.90
292	88,121.00	-2,200.00	85,921.00	18,511.30	21.54
293	1,000.00	0.00	1,000.00	0.00	0.00
295	5,460.00	-4,010.00	1,450.00	0.00	0.00
296	500.00	2,500.00	3,000.00	0.00	0.00
297	23,800.00	5,120.00	28,920.00	1,915.34	6.62
298	10,568.00	13,665.00	24,233.00	2,475.00	10.21
299	17,015.00	2,825.00	19,840.00	1,156.10	5.83
322	0.00	74,000.00	74,000.00	0.00	0.00
324	0.00	23,000.00	23,000.00	0.00	0.00
329	0.00	69,800.00	69,800.00	0.00	0.00
TOTAL 002 000 FISCALIZACIÓN DE PROBIDAD	77,022,940.00	1,790,537.00	78,813,477.00	21,512,147.92	27.30
TOTAL 000 SIN PROYECTO	454,973,194.00	2,225,338.00	457,198,532.00	129,485,335.63	28.32
TOTAL 00 SIN SUBPROGRAMA	454,973,194.00	2,225,338.00	457,198,532.00	129,485,335.63	28.32
TOTAL 11 FISCALIZACIÓN GUBERNAMENTAL	454,973,194.00	2,225,338.00	457,198,532.00	129,485,335.63	28.32
12 FORMACIÓN DE RECURSO HUMANO					
00 SIN SUBPROGRAMA					
000 SIN PROYECTO					
001 000 SERVICIOS DE CAPACITACIÓN					
011 PERSONAL PERMANENTE	2,505,600.00	5,715.00	2,511,315.00	811,914.29	32.33
012 COMPLEMENTO PERSONAL AL SALARIO DEL PERSONAL PERMANENTE	22,656.00	7,300.00	29,956.00	8,972.00	29.95
013 COMPLEMENTO POR ANTIGÜEDAD AL PERSONAL PERMANENTE	3,420.00	500.00	3,920.00	940.00	23.98

Sistema de Contabilidad Integrada Gubernamental
 Informes de Gestion y Rendicion de Cuentas - IGRC01
 Ejecución Financiera
 Expresado en Quetzales
 DEL MES DE ENERO AL MES DE ABRIL

PAGINA : 19 DE 20
 FECHA : 3/05/2023
 HORA : 10:38.41
 REPORTE: R00820850.rpt

CORTE: ENTIDAD

EJERCICIO: 2023	PG - SPG - PY - ACT - OB - REN	ASIGNADO	MODIFICADO	VIGENTE	DEVENGADO	% EJE
	014	85,500.00	0.00	85,500.00	27,897.32	32.63
	015	2,764,672.00	82,285.00	2,846,957.00	889,774.95	31.25
	029	2,676,000.00	0.00	2,676,000.00	1,162,867.53	43.46
	071	218,098.00	0.00	218,098.00	91,641.68	42.02
	072	218,098.00	0.00	218,098.00	0.00	0.00
	073	5,400.00	0.00	5,400.00	0.00	0.00
	122	50,000.00	0.00	50,000.00	0.00	0.00
	133	20,000.00	0.00	20,000.00	0.00	0.00
	134	5,000.00	0.00	5,000.00	0.00	0.00
	181	0.00	0.00	0.00	0.00	0.00
	183	330,000.00	0.00	330,000.00	0.00	0.00
	185	157,955.00	0.00	157,955.00	0.00	0.00
	416	0.00	1,500,000.00	1,500,000.00	0.00	0.00
	TOTAL 001 000 SERVICIOS DE CAPACITACIÓN	9,062,399.00	1,595,800.00	10,658,199.00	2,994,007.77	28.09
	TOTAL 000 SIN PROYECTO	9,062,399.00	1,595,800.00	10,658,199.00	2,994,007.77	28.09
	TOTAL 00 SIN SUBPROGRAMA	9,062,399.00	1,595,800.00	10,658,199.00	2,994,007.77	28.09
	TOTAL 12 FORMACIÓN DE RECURSO HUMANO	9,062,399.00	1,595,800.00	10,658,199.00	2,994,007.77	28.09
94	ATENCIÓN POR DESASTRES NATURALES Y CALAMIDADES PÚBLICAS					
09	ESTADO DE CALAMIDAD PÚBLICA POR EMERGENCIA COVID-19					
(DG 5-2020)						
000	SIN PROYECTO					
001	INTERVENCIONES REALIZADAS PARA LA ATENCIÓN					
DE LA EMERGENCIA COVID-19						
261	ELEMENTOS Y COMPUESTOS QUÍMICOS	206,000.00	0.00	206,000.00	0.00	0.00
295	ÚTILES MENORES, SUMINISTROS E INSTRUMENTAL MÉDICO-QUIRÚRGICOS, DE LABORATORIO Y CUIDADO DE LA SALUD	294,000.00	0.00	294,000.00	0.00	0.00

Sistema de Contabilidad Integrada Gubernamental
 Informes de Gestión y Rendición de Cuentas - IGRC01
 Ejecución Financiera
 Expresado en Quetzales

DEL MES DE ENERO AL MES DE ABRIL



Contraloría General de Cuentas
 GUATEMALA, CA.

EJERCICIO: 2023

PAGINA : 20 DE 20
 FECHA : 3/05/2023
 HORA : 10:38:41
 REPORTE: R00820850.rpt

CORTE: ENTIDAD

PG - SPG - PY - ACT. OB - REN	ASIGNADO	MODIFICADO	VIGENTE	DEVENGADO	% EJE
TOTAL 001 000 INTERVENCIONES REALIZADAS PARA LA ATENCIÓN DE LA EMERGENCIA COVID-19	500,000.00	0.00	500,000.00	0.00	0.00
TOTAL 000 SIN PROYECTO	500,000.00	0.00	500,000.00	0.00	0.00
TOTAL 09 ESTADO DE CALAMIDAD PÚBLICA POR EMERGENCIA COVID-19 (DG 5-2020)	500,000.00	0.00	500,000.00	0.00	0.00
TOTAL 94 ATENCIÓN POR DESASTRES NATURALES Y CALAMIDADES PÚBLICAS	500,000.00	0.00	500,000.00	0.00	0.00
99 PARTIDAS NO ASIGNABLES A PROGRAMAS					
00 SIN SUBPROGRAMA					
000 SIN PROYECTO					
001 000 APORTES A ORGANISMOS E INSTITUCIONES					
472 TRANSFERENCIAS A ORGANISMOS E INSTITUCIONES INTERNACIONALES	110,000.00	0.00	110,000.00	99,095.34	90.09
TOTAL 001 000 APORTES A ORGANISMOS E INSTITUCIONES	110,000.00	0.00	110,000.00	99,095.34	90.09
TOTAL 000 SIN PROYECTO	110,000.00	0.00	110,000.00	99,095.34	90.09
TOTAL 00 SIN SUBPROGRAMA	110,000.00	0.00	110,000.00	99,095.34	90.09
TOTAL 99 PARTIDAS NO ASIGNABLES A PROGRAMAS	110,000.00	0.00	110,000.00	99,095.34	90.09
ENTIDAD: 11140020-000-00 CONTRALORÍA GENERAL DE CUENTAS	843,202,000.00	0.00	843,202,000.00	209,918,312.09	24.90



Msc. Sara Elizabeth Portillo Lopez
 M.Sc. Sara Elizabeth Portillo Lopez
 Jefa del Departamento de Presupuesto
 Contraloría General de Cuentas

Lic. Mynor Arturo Aquino Girón
 Firmado y Sello
 Funcionario Responsable de la
 Unidad de Administración Financiera
 DIRECCIÓN FINANCIERA
 CONTRALORÍA GENERAL DE CUENTAS
 GUATEMALA, C.A.

Lic. Mynor Arturo Aquino Girón
 Director Financiero
 Contraloría General de Cuentas



Contraloría General de Cuentas
GUATEMALA, C.A.

Prevenición y
buena gobernanza
construyen **Confianza**

025

Ejecución Física

Sistema de Contabilidad Integrada Gubernamental
Informes de Gestion y Rendicion de Cuentas - IGRC02 - Ejecucion Fisica - IGRC02
Ejecucion Fisica

PAGINA 1 DE 4
 FECHA 3/05/2023
 HORA 10:41:45
 REPORTE: R00822834.rpt

Expresado en Quetzales

DEL MES ENERO AL MES DE ABRIL

CORTE: ENTIDAD

EJERCICIO:	2023	PG	SP	PY	AC	OB	UBG	DESCRIPCION	UNIDAD DE MEDIDA	INICIAL	METAS FISICAS		No. beneficiados	Unidad de Medida	
											VIGENTE	EJEC			% EJEC
Entidad:	11140020-000-000	CONTRALORÍA GENERAL DE CUENTAS													
11	FISCALIZACIÓN GUBERNAMENTAL														
00	SIN SUBPROGRAMA														
000	SIN PROYECTO														
0001-000	FISCALIZACIÓN A ENTIDADES PÚBLICAS														
	1	Informes de fiscalización de entidades que administran recursos públicos								2,025	1,688	345	20.44	0	
		0101	GUATEMALA, GUATEMALA									345			
	2	Informes de auditoría de entidades del Sector Educación, Ciencia, Cultura y Deportes								55	53	13	24.53	0	
		0101	GUATEMALA, GUATEMALA									13			
	3	Informes de auditoría de entidades del Sector Defensa, Seguridad y Justicia								38	37	3	8.11	0	
		0101	GUATEMALA, GUATEMALA									3			
	4	Informes de auditoría de entidades del Sector Medio Ambiente y Recursos Naturales								27	31	2	6.45	0	
		0101	GUATEMALA, GUATEMALA									2			
	5	Informes de auditoría de entidades del Sector Economía, Finanzas, Trabajo y Previsión Social								17	18	0	0.00	0	
		0101	GUATEMALA, GUATEMALA									0			
	6	Informes de auditoría de entidades del Sector Comunicaciones, Infraestructura Pública y Vivienda								28	30	1	3.33	0	
		0101	GUATEMALA, GUATEMALA									1			
	7	Informes de auditoría de entidades del Sector Municipalidades y Consejos de Desarrollo								440	470	44	9.36	0	
		0101	GUATEMALA, GUATEMALA									44			
	8	Informes de auditoría de entidades del Sector Organismos e Instituciones de Apoyo								29	30	0	0.00	0	
		0101	GUATEMALA, GUATEMALA									0			
	9	Informes de auditoría de entidades del Sector Salud y Seguridad Social								39	46	9	19.57	0	
		0101	GUATEMALA, GUATEMALA									9			
	10	Informes de auditoría de entidades que administran fideicomisos								60	65	16	24.62	0	
		0101	GUATEMALA, GUATEMALA									16			
	11	Informes de auditoría a Sistemas Informáticos y Nóminas de Gobierno a entidades								40	41	9	21.95	0	

Sistema de Contabilidad Integrada Gubernamental
Informes de Gestion y Rendicion de Cuentas - IGR C02 - Ejecucion Fisica - IGRC02
Ejecucion Fisica

PAGINA 2 DE 4
 FECHA 3/05/2023
 HORA 10:41.45
 REPORTE: R00822834.rpt

Expresado en Quetzales

EJERCICIO:	2023	DEL MES ENERO AL MES DE ABRIL	UNIDAD DE MEDIDA	CORTE: ENTIDAD			No. beneficiados	Unidad de Medida
				INICIAL	MEIAS FISICAS VIGENTE	EJEC		

0101	GUATEMALA, GUATEMALA				9			
12	Informes de auditoria a entidades para Atencion a Denuncias	Documento	865	527	160	30.36	0	
0101	GUATEMALA, GUATEMALA				160			
13	Informes de auditoria a entidades en proceso de Obra Publica y Gestion Ambiental	Documento	185	190	8	4.21	0	
0101	GUATEMALA, GUATEMALA				8			
14	Informes de auditoria a entidades de Contra Revisiones	Documento	180	126	79	62.70	0	
0101	GUATEMALA, GUATEMALA				79			
15	Informes de auditoria a entidades que administran recursos publicos destinados a Pueblos Indigenas y Grupos Vulnerables	Documento	21	23	1	4.35	0	
0101	GUATEMALA, GUATEMALA				1			
16	Direccion y Coordinacion	Documento	1	1	0	0.00	0	
002-000	FISCALIZACIÓN DE PROBIIDAD							
1	Informes de fiscalización de entidades y empleados publicos en materia de probidad	Documento	313	313	41	13.10	0	
0101	GUATEMALA, GUATEMALA				41			
2	Informes de auditoria administrativa a entidades a fiscalizar	Documento	33	33	14	42.42	0	
0101	GUATEMALA, GUATEMALA				14			
3	Informes de auditoria de declaraciones juradas patrimoniales a personas	Documento	258	258	27	10.47	0	
0101	GUATEMALA, GUATEMALA				27			
5	Direccion y coordinacion	Documento	22	22	0	0.00	0	
12	FORMACIÓN DE RECURSO HUMANO							
00	SIN SUBPROGRAMA							
000	SIN PROYECTO							
001-000	SERVICIOS DE CAPACITACIÓN							
1	Personas capacitadas a nivel nacional con el fin de promover la probidad, transparencia, honestidad y rendición de cuentas	Persona	274,400	125,530	21,158	16.85	0	
0101	GUATEMALA, GUATEMALA				21,158			

Sistema de Contabilidad Integrada Gubernamental
Informes de Gestion v Rendicion de Cuentas - IGRC02 - Ejecucion Fisica - IGRC02
Ejecucion Fisica

PAGINA 3 DE 4
 FECHA 3/05/2023
 HORA 10:41.45
 REPORTE: R00822834.rpt

Expresado en Quetzales

DEL MES ENERO AL MES DE ABRIL

CORTE: ENTIDAD

EJERCICIO:	2023	PG	SP	PY	AC	OB	UBG	DESCRIPCION	UNIDAD DE MEDIDA	INICIAL	METAS FISICAS		No. beneficiados	Unidad de Medida
											VICENTE	EJEC		

94	09	000	001-000	2	Personas capacitadas a nivel nacional con el fin de promover la probidad, transparencia, honestidad y rendición de cuentas	Persona	274,400	125,530	21,158	16.85	0	
					0101 GUATEMALA, GUATEMALA				21,158			
					ATENCIÓN POR DESASTRES NATURALES Y CALAMIDADES PÚBLICAS							
					ESTADO DE CALAMIDAD PÚBLICA POR EMERGENCIA COVID-19 (DG 5-2020)							
					SIN PROYECTO							
					INTERVENCIONES REALIZADAS PARA LA ATENCIÓN DE LA EMERGENCIA COVID-19							
				1	Intervenciones realizadas para la Atención de la Emergencia COVID-19	Documento	1	1	0	0.00	0	
				2	Intervenciones realizadas para la Atención de la Emergencia COVID-19	Documento	1	1	0	0.00	0	

Indicadores de Gestión

Nombre del Indicador	Línea Base		Porcentaje de Avance Acumulado
	Año	Porcentaje del Indicador	
Política Vinculada al Indicador: DESARROLLO SOCIAL			
Personas capacitadas con el fin de promover la probidad, transparencia, honestidad y rendición de cuentas	2018	14,168.00	21,158.00
Incremento de la cobertura de fiscalización en las entidades que administran recursos públicos	2017	1,609.00	345.00

Expresado en Quetzales
 DEL MES ENERO AL MES DE ABRIL

CORTE: ENTIDAD

EJERCICIO:	2023	PG	SP	PY	AC	OB	UBG	DESCRIPCION	UNIDAD DE MEDIDA	METAS FISICAS		No. beneficiados	Unidad de Medida
										VIGENTE	EJEC		

[Signature]
 Dra. Damaris Eunité Ortiz de Godínez
 Directora
 Dirección de Planificación
 Contraloría General de Cuentas

CONTRALORIA GENERAL DE CUENTAS
 DIRECCIÓN DE PLANIFICACIÓN
 GUATEMALA, C.A.

[Signature]
 Funcionario Responsable de la
 Unidad de Administración Financiera
 Lic. Mynor Arturo Aquino Girón
 Director Financiero
 Contraloría General de Cuentas

CONTRALORIA GENERAL DE CUENTAS
 DIRECCIÓN FINANCIERA
 DIRECTOR
 GUATEMALA, C.A.

Comparación de Ejecución Financiera y Física

Sistema de Contabilidad Integrada Gubernamental
Informes de Gestion v Rendicion de Cuentas - IGR C03
Comparacion de Ejecucion Financiera y Fisica

PAGINA 1 DE 2
 FECHA 3/05/2023
 HORA 11:28.42
 REPORTE: R00820869.rpt

Expresado en Quetzales

EJERCICIO:	2023	PG SP PY AC OB	DESCRIPCION	SNIP	UNIDAD DE MEDIDA	CORTE: ENTIDAD				PRESUPUESTO FINANCIERO				
						DEL MES ENERO AL MES DE ABRIL		CORTE: ENTIDAD		METAS FISICAS		FINANCIERO		
						INICIAL	VIGENTE	EJEC	% EJEC	INICIAL	VIGENTE	EJEC	% EJEC	
Entidad :	11140020-000-00	CONTRALORIA GENERAL DE CUENTAS												
01	ACTIVIDADES CENTRALES													
001	000	DIRECCION SUPERIOR												
002	000	GESTION ADMINISTRATIVA												
003	000	GESTION FINANCIERA												
004	000	GESTION DE LA TECNOLOGIA DE LA INFORMACION Y COMUNICACION												
005	000	GESTION DE ASESORIA JURIDICA												
006	000	GESTION DE AUDITORIA INTERNA												
007	000	GESTION DE COOPERACION Y COMUNICACION												
009	000	GESTION DE PLANIFICACION												
010	000	GESTION DE SEGURIDAD INTEGRAL												
011	000	GESTION DE RECURSO HUMANO												
Total	01	ACTIVIDADES CENTRALES												
11	FISCALIZACION GUBERNAMENTAL													
001	000	FISCALIZACION A ENTIDADES PUBLICAS												
1	Informes de fiscalización de entidades que administran recursos públicos													
2	Informes de auditoría de entidades del Sector Educación, Ciencia, Cultura y Deportes													
3	Informes de auditoría de entidades del Sector Defensa, Seguridad y Justicia													
4	Informes de auditoría de entidades del Sector Medio Ambiente y Recursos Naturales													
5	Informes de auditoría de entidades del Sector Economía, Finanzas, Trabajo y Previsión Social													
6	Informes de auditoría de entidades del Sector Comunicaciones, Infraestructura Pública y Vivienda													
7	Informes de auditoría de entidades del Sector Municipalidades y Consejos de Desarrollo													
8	Informes de auditoría de entidades del Sector Organismos e Instituciones de Apoyo													
9	Informes de auditoría de entidades del Sector Salud y Seguridad Social													
10	Informes de auditoría de entidades que administran fideicomisos													
11	Informes de auditoría a Sistemas Informáticos y Nóminas de Gobierno a entidades													
12	Informes de auditoría a entidades para Atención a Denuncias													
13	Informes de auditoría a entidades en proceso de Obra Pública y Gestión Ambiental													
14	Informes de auditoría a entidades de Contra Revisiones													



Contraloría General de Cuentas
GUATEMALA, C.A.

Sistema de Contabilidad Integrada Gubernamental
Informes de Gestión v Rendición de Cuentas - IGRC03
Comparación de Ejecución Financiera y Física

PAGINA 2 DE 2
FECHA 3/05/2023
HORA 11:28.42
REPORTE: R00820869.rpt

Expresado en Quetzales

DEL MES ENERO AL MES DE ABRIL

CORTE: ENTIDAD

EJERCICIO: 2023

PG	SP	PY	AC	OB	DESCRIPCIÓN	SNIP	UNIDAD DE MEDIDA	METAS FÍSICAS			PRESUPUESTO FINANCIERO					
								INICIAL	VIGENTE	EJEC	% EJEC	INICIAL	VIGENTE	EJEC	% EJEC	
15					0	DOCUMENTO	21	23	1	4.35						
16					0	DOCUMENTO	1	1	0	0.00						
002	000				0	DOCUMENTO	313	313	41	13.10	77,022,940.00	78,813,477.00	21,512,147.92	27.30		
1					0	DOCUMENTO										
2					0	DOCUMENTO	33	33	14	42.42						
3					0	DOCUMENTO	258	258	27	10.47						
5					0	DOCUMENTO	22	22	0	0.00						
Total	11										454,973,194.00	457,098,532.00	129,485,335.63	28.32		
12																
					0	PERSONA	274,400	125,530	21,158	16.85	9,062,399.00	10,658,199.00	2,994,007.77	28.09		
					0	PERSONA	274,400	125,530	21,158	16.85	9,062,399.00	10,658,199.00	2,994,007.77	28.09		
Total	12															
94																
					0	DOCUMENTO	1	1	0	0.00						
					0	DOCUMENTO	1	1	0	0.00						
Total	94										500,000.00	500,000.00	0.00	0.00		
99																
					110,000.00						110,000.00	110,000.00	99,095.34	90.09		
Total	99										110,000.00	110,000.00	99,095.34	90.09		

CONTRALORÍA GENERAL DE CUENTAS
DIRECCIÓN DE PLANIFICACIÓN
GUATEMALA, C.A.

Dra. Damaris Barrios Ortiz de Godínez
Directora
Dirección de Planificación
Contraloría General de Cuentas

[Firma]
Firma y Sello
Funcionario Responsable de la
Unidad de Administración Financiera
Lic. *[Firma]*
Director Financiero
Contraloría General de Cuentas

Ejecución Financiera de los Recursos por Rubro de Ingresos

Sistema de Contabilidad Integrada Gubernamental
 Informes de Gestión y Rendición de Cuentas - IGR04
 Ejecución Financiera de los Recursos por Rubro de Ingreso
 Expresado en Quetzales

PAGINA : 1 DE 2
 FECHA : 3/05/2023
 HORA : 11:30.15
 REPORTE: R00820856.rpt

Entidad Institucional Igual a 11140020

DEL MES DE ENERO AL MES DE ABRIL

EJERCICIO: 2023

Corte: ENTIDAD

Rubro							Corte: ENTIDAD		
Fuente	Clase	Sección	Grupo	Descripción del Recurso	Aprobado	Modificado	Vigente	Devengado	% de Ejecución
11140020-000-00	16	2	10	DE LA ADMINISTRACIÓN CENTRAL	430,202,000.00	0.00	430,202,000.00	88,438,052.00	20.56
				TOTAL SECCIÓN: 16200 DEL SECTOR PÚBLICO	430,202,000.00	0.00	430,202,000.00	88,438,052.00	20.56
				TOTAL CLASE: 16000 TRANSFERENCIAS CORRIENTES	430,202,000.00	0.00	430,202,000.00	88,438,052.00	20.56
11	17	2	10	DE LA ADMINISTRACIÓN CENTRAL	1,000,000.00	0.00	1,000,000.00	1,000,000.00	100.00
				TOTAL SECCIÓN: 17200 DEL SECTOR PÚBLICO	1,000,000.00	0.00	1,000,000.00	1,000,000.00	100.00
				TOTAL CLASE: 17000 TRANSFERENCIAS DE CAPITAL	1,000,000.00	0.00	1,000,000.00	1,000,000.00	100.00
12	16	2	10	DE LA ADMINISTRACIÓN CENTRAL	431,202,000.00	0.00	431,202,000.00	89,438,052.00	20.74
				TOTAL SECCIÓN: 11 INGRESOS CORRIENTES	181,000,000.00	0.00	181,000,000.00	93,000,000.00	51.38
				TOTAL CLASE: 16000 TRANSFERENCIAS CORRIENTES	181,000,000.00	0.00	181,000,000.00	93,000,000.00	51.38
12	17	2	10	DE LA ADMINISTRACIÓN CENTRAL	9,000,000.00	0.00	9,000,000.00	9,000,000.00	100.00
				TOTAL SECCIÓN: 16200 DEL SECTOR PÚBLICO	9,000,000.00	0.00	9,000,000.00	9,000,000.00	100.00
				TOTAL CLASE: 17000 TRANSFERENCIAS DE CAPITAL	9,000,000.00	0.00	9,000,000.00	9,000,000.00	100.00
31	11	6	90	OTRAS MULTAS	190,000,000.00	0.00	190,000,000.00	102,000,000.00	53.68
				TOTAL SECCIÓN: 11600 MULTAS	44,449,400.00	0.00	44,449,400.00	32,604,792.53	73.35
				TOTAL CLASE: 11000 INGRESOS NO TRIBUTARIOS	44,449,400.00	0.00	44,449,400.00	32,604,792.53	73.35
31	13	1	30	PUBLICACIONES, IMPRESOS OFICIALES Y TEXTOS	3,300,000.00	0.00	3,300,000.00	913,092.80	27.67
				TOTAL SECCIÓN: 13100 VENTA DE BIENES	3,300,000.00	0.00	3,300,000.00	913,092.80	27.67
				TOTAL CLASE: 13000 VTA. DE BIENES Y SERV. DE LA ADM. PÚBLICA	100,250,600.00	0.00	100,250,600.00	115,261,115.37	114.97
31	13	2	90	OTROS SERVICIOS	100,250,600.00	0.00	100,250,600.00	115,261,115.37	114.97
				TOTAL SECCIÓN: 13200 VENTA DE SERVICIOS	100,250,600.00	0.00	100,250,600.00	115,261,115.37	114.97
				TOTAL CLASE: 13000 VTA. DE BIENES Y SERV. DE LA ADM. PÚBLICA	103,550,600.00	0.00	103,550,600.00	116,174,208.17	112.19
31	15	1	31	POR DEPÓSITOS INTERNOS	4,000,000.00	0.00	4,000,000.00	1,056,322.79	26.41
				TOTAL SECCIÓN: 15100 INTERESES	4,000,000.00	0.00	4,000,000.00	1,056,322.79	26.41
				TOTAL CLASE: 15000 RENTAS DE LA PROPIEDAD	4,000,000.00	0.00	4,000,000.00	1,056,322.79	26.41
32	23	1	10	DISMINUCIÓN DE CAJA Y BANCOS	152,000,000.00	0.00	152,000,000.00	149,835,323.49	98.58
				TOTAL FUENTE: 31 INGRESOS PROPIOS	70,000,000.00	0.00	70,000,000.00	0.00	0.00

Sistema de Contabilidad Integrada Gubernamental
 Informes de Gestion y Rendicion de Cuentas - IGR004
 Ejecución Financiera de los Recursos por Rubro de Ingreso
 Expresado en Quetzales

PAGINA : 2 DE 2
 FECHA : 3/05/2023
 HORA : 11:30.15
 REPORTE: R00820856.rpt

Entidad Institucional Igual a 11140020
 DEL MES DE ENERO AL MES DE ABRIL

EJERCICIO: 2023

Corte: ENTIDAD

Rubro									
Fuente	Clase	Sección	Grupo	Descripción del Recurso	Aprobado	Modificado	Vigente	Devengado	% de Ejecución
TOTAL SECCIÓN: 23100 DISMINUCIÓN DE DISPONIBILIDADES					70,000,000.00	0.00	70,000,000.00	0.00	0.00
TOTAL CLASE: 23000 DISMINUCIÓN DE OTROS ACTIVOS FINANCIEROS					70,000,000.00	0.00	70,000,000.00	0.00	0.00
TOTAL FUENTE: 32 DISMINUCIÓN DE CAJA Y BANCOS DE INGRESOS PROPIOS					70,000,000.00	0.00	70,000,000.00	0.00	0.00
TOTAL ENTIDAD/UNIDAD EJECUTORA : 11140020-000-00 CONTRALORÍA GENERAL DE CUENTAS					843,202,000.00	0.00	843,202,000.00	341,273,375.49	40.47



Sara Elizabeth Portillo Lopez
 Msc. Sara Elizabeth Portillo Lopez
 Jefa del Departamento de Presupuesto
 Contraloría General de Cuentas



Lic. Myrton Arturo Aquino Giron
 Lic. Myrton Arturo Aquino Giron
 Director Financiero
 Contraloría General de Cuentas

Resultados Económicos y Financieros

Sistema de Contabilidad Integrada Gubernamental
 Informes de Gestion y Rendicion de Cuentas - IGRC05

PAGINA : 1 DE 2
 FECHA : 3/05/2023
 HORA : 11:34:10
 REPORTE: R00820875.rpt

Resultados Economicos y Financieros
 DEL MES DE ENERO AL MES DE ABRIL

Expresado en Quetzales

EJERCICIO:	2023												
ENTIDAD:	1114-0020-000	CONTRALORIA GENERAL DE CUENTAS	DESCRIPCION	APROBADO	VIGENTE	DEVENGADO	PERCENTAJE DE EJECUCION						
1. RECURSOS													
1.1. Ingresos Corrientes				843,202,000.00	843,202,000.00	341,273,375.49	40.47						
1.1.3. Ingresos No Tributarios				763,202,000.00	763,202,000.00	331,273,375.49	43.41						
1.1.3.5. Otros No Tributarios				44,449,400.00	44,449,400.00	32,604,792.53	73.35						
1.1.4. VENTA DE BIENES Y SERVICIOS DE LA ADMINISTRACIÓN PÚBLICA				44,449,400.00	44,449,400.00	32,604,792.53	73.35						
1.1.4.1. Venta de bienes monopolios fiscales y textos				103,550,600.00	103,550,600.00	116,174,208.17	112.19						
1.1.4.9. Sobre otros servicios				3,300,000.00	3,300,000.00	913,092.80	27.67						
1.1.6. Renta de la Propiedad				100,250,600.00	100,250,600.00	115,261,115.37	114.97						
1.1.6.1. Intereses				4,000,000.00	4,000,000.00	1,056,322.79	26.41						
1.1.6.1.3. INTERESES POR DEPÓSITOS				4,000,000.00	4,000,000.00	1,056,322.79	26.41						
1.1.7. Transferencias Corrientes				611,202,000.00	611,202,000.00	181,438,052.00	29.69						
1.1.7.2. DEL SECTOR PÚBLICO				611,202,000.00	611,202,000.00	181,438,052.00	29.69						
1.1.7.2.1. De la Administración Central				611,202,000.00	611,202,000.00	181,438,052.00	29.69						
1.2. Recursos de Capital				10,000,000.00	10,000,000.00	10,000,000.00	100.00						
1.2.1. Transferencias de capital				10,000,000.00	10,000,000.00	10,000,000.00	100.00						
1.2.1.2. DEL SECTOR PÚBLICO				10,000,000.00	10,000,000.00	10,000,000.00	100.00						
1.2.1.2.1. De la Administración Central				10,000,000.00	10,000,000.00	10,000,000.00	100.00						
1.3. Fuentes Financieras				70,000,000.00	70,000,000.00	0.00	0.00						
1.3.1. DISMINUCIÓN DE LA INVERSIÓN FINANCIERA				70,000,000.00	70,000,000.00	0.00	0.00						
1.3.1.5. DISMINUCIÓN DE OTROS ACTIVOS FINANCIEROS				70,000,000.00	70,000,000.00	0.00	0.00						
1.3.1.5.1. DISMINUCIÓN DE DISPONIBILIDADES				70,000,000.00	70,000,000.00	0.00	0.00						
1.3.1.5.1.1. DISMINUCIÓN DE DISPONIBILIDADES				70,000,000.00	70,000,000.00	0.00	0.00						
2. GASTOS				843,202,000.00	843,202,000.00	209,918,312.09	24.90						
2.1. Gastos Corrientes				833,202,000.00	829,432,700.00	199,971,248.24	24.11						
2.1.1. Gastos de Consumo				823,093,000.00	817,812,700.00	199,039,270.60	24.34						
2.1.1.1. Remuneraciones				682,724,590.00	682,724,590.00	182,097,704.23	26.67						
2.1.1.1.1. Sueldos y salarios				533,265,410.00	533,081,202.00	159,772,752.43	29.97						
2.1.1.1.2. Aportes patronales				36,136,286.00	36,136,286.00	8,324,419.07	23.04						

Expresado en Quetzales

EJERCICIO:	2023									
ENTIDAD:	1114-0020-000	CONTRALORÍA GENERAL DE CUENTAS	DESCRIPCION	APROBADO	VIGENTE	DEVENGADO	PORCENTAJE DE EJECUCION			
	2.1.1.1.3.	DIETAS Y GASTOS DE REPRESENTACIÓN		576,000.00	576,000.00	192,000.00	33.33			
	2.1.1.1.4.	Otras prestaciones relacionadas con salarios		112,746,894.00	112,931,102.00	13,808,532.73	12.23			
	2.1.1.2.	Bienes y servicios		140,041,170.00	134,762,170.00	16,941,151.50	12.57			
	2.1.1.2.1.	Servicios no personales		126,041,170.00	120,567,352.00	13,760,736.77	11.41			
	2.1.1.2.2.	Materiales y suministros		14,000,000.00	14,194,818.00	3,180,414.73	22.41			
	2.1.1.3.	Impuestos Indirectos		327,240.00	325,940.00	414.87	0.13			
	2.1.3.	Rentas de la Propiedad		7,999,000.00	8,010,000.00	356,206.70	4.45			
	2.1.3.3.	Derechos sobre Bienes Intangibles		7,999,000.00	8,010,000.00	356,206.70	4.45			
	2.1.4.	Prestaciones de la Seguridad Social		750,000.00	750,000.00	120,425.60	16.06			
	2.1.7.	Transferencias Corrientes		1,360,000.00	2,860,000.00	455,345.34	15.92			
	2.1.7.1.	Al Sector Privado		1,250,000.00	2,750,000.00	356,250.00	12.95			
	2.1.7.1.1.	Directas a personas		1,250,000.00	2,750,000.00	356,250.00	12.95			
	2.1.7.3.	Al Sector Extno		110,000.00	110,000.00	99,095.34	90.09			
	2.1.7.3.2.	A organismos e instituciones internacionales		110,000.00	110,000.00	99,095.34	90.09			
	2.2.	Gastos de Capital		10,000,000.00	13,769,300.00	9,947,063.85	72.24			
	2.2.1.	INVERSIÓN REAL DIRECTA		10,000,000.00	13,769,300.00	9,947,063.85	72.24			
	2.2.1.1.	FORMACIÓN BRUTA DE CAPITAL FIJO		10,000,000.00	13,769,300.00	9,947,063.85	72.24			
	2.2.1.1.3.	Maquinaria, equipo y otros bienes muebles		10,000,000.00	13,769,300.00	9,947,063.85	72.24			

Unidad Ejecutora: 000


Balance en Cuenta Corriente: -70,000,000.00

Balance Presupuestal: -70,000,000.00

Balance en Cuenta Corriente: -198.25


Balance Presupuestal: -187.65

CONTRALORÍA GENERAL DE CUENTAS
DIRECCIÓN FINANCIERA
SUBDIRECTOR A
GUATEMALA, C.A.



MSc. Sara Elizabeth Portillo López
Jefa del Departamento de Presupuesto

CONTRALORÍA GENERAL DE CUENTAS
DIRECCIÓN FINANCIERA
DIRECTOR



Lic. Mynor Arturo Aguilar Guzmán
Funcionario Responsable de la
Unidad de Administración
Director Financiero

Contraloría General de Cuentas

Análisis y Justificación de las Principales Variaciones

Sistema de Contabilidad Integrada Gubernamental
Informes de Gestion y Rendicion de Cuentas - IGRC06
Análisis y Justificaciones de las Principales Variaciones
Expresado en Quetzales
DEL MES DE ENERO AL MES DE ABRIL
Expresado en Quetzales

PAGINA : 1 DE 3
 FECHA : 3/05/2023
 HORA : 11:34.58
 REPORTE: R00820857.rpt

Corte: ENTIDAD

Ejercicio: 2023

Estructura Programática					Descripción	Análisis y justificaciones de las principales variaciones físicas y financieras	
PG	SPG	PY	ACT	OB			
Entidad:11140020-000-00 CONTRALORÍA GENERAL DE CUENTAS							
01	ACTIVIDADES CENTRALES						
	00	SIN SUBPROGRAMA					
		000	SIN PROYECTO				
			001	000	DIRECCIÓN SUPERIOR		
			002	000	GESTIÓN ADMINISTRATIVA		
			003	000	GESTIÓN FINANCIERA		
			004	000	GESTIÓN DE LA TECNOLOGÍA DE LA INFORMACIÓN Y COMUNICACIÓN		
			005	000	GESTIÓN DE ASESORÍA JURÍDICA		
			006	000	GESTIÓN DE AUDITORÍA INTERNA		
			007	000	GESTIÓN DE COOPERACIÓN Y COMUNICACIÓN		
			009	000	GESTIÓN DE PLANIFICACIÓN		
			010	000	GESTIÓN DE SEGURIDAD INTEGRAL		
			011	000	GESTIÓN DE RECURSO HUMANO		

Sistema de Contabilidad Integrada Gubernamental
Informes de Gestion y Rendicion de Cuentas - IGRC06
Análisis y Justificaciones de las Principales Variaciones
Expresado en Quetzales
DEL MES DE ENERO AL MES DE ABRIL
Expresado en Quetzales

PAGINA : 2 DE 3
 FECHA : 3/05/2023
 HORA : 11:34.58
 REPORTE: R00820857.rpt

Corte: ENTIDAD

Ejercicio: 2023

Estructura Programática					Descripción	Análisis y justificaciones de las principales variaciones físicas y financieras
PG	SPG	PY	ACT	OB		
11					FISCALIZACIÓN GUBERNAMENTAL	
		00			SIN SUBPROGRAMA	
			000		SIN PROYECTO	
			001	000	FISCALIZACIÓN A ENTIDADES PÚBLICAS	
			002	000	FISCALIZACIÓN DE PROBIDAD	
12					FORMACIÓN DE RECURSO HUMANO	
		00			SIN SUBPROGRAMA	
			000		SIN PROYECTO	
			001	000	SERVICIOS DE CAPACITACIÓN	
94					ATENCIÓN POR DESASTRES NATURALES Y CALAMIDADES PÚBLICAS	
		09			ESTADO DE CALAMIDAD PÚBLICA POR EMERGENCIA COVID-19 (DG 5-2020)	
			000		SIN PROYECTO	
			001	000	INTERVENCIONES REALIZADAS PARA LA ATENCIÓN DE LA EMERGENCIA COVID-19	
99					PARTIDAS NO ASIGNABLES A PROGRAMAS	
		00			SIN SUBPROGRAMA	
			000		SIN PROYECTO	
			001	000	APORTES A ORGANISMOS E INSTITUCIONES	

Sistema de Contabilidad Integrada Gubernamental
Informes de Gestion y Rendicion de Cuentas - IGRC06
Análisis y Justificaciones de las Principales Variaciones
Expresado en Quetzales
DEL MES DE ENERO AL MES DE ABRIL
Expresado en Quetzales

PAGINA : 3 DE 3
 FECHA : 3/05/2023
 HORA : 11:34.58
 REPORTE: R00820857.rpt

Corte: ENTIDAD

Ejercicio: 2023

Estructura Programática

Análisis y justificaciones de las principales variaciones físicas y financieras

PG	SPG	PY	ACT	OB	Descripción
----	-----	----	-----	----	-------------

Sara Elizabeth Portillo Lopez
 MSc. Sara Elizabeth Portillo López
 Jefa del Departamento de Presupuesto
 Contraloría General de Cuentas



Mymar Arturo Aquino Giron
 Lic. Mymar Arturo Aquino Giron
 Director Financiero
 Contraloría General de Cuentas



ANÁLISIS Y JUSTIFICACIONES DE LAS PRINCIPALES VARIACIONES FÍSICAS Y FINANCIERAS

1. Análisis de la ejecución financiera de ingresos Institucional

El Presupuesto de Ingresos devengado al mes de abril de 2023, asciende a Q.341,273,375.49 que representa el 40.5% de la ejecución en función del Presupuesto vigente que asciende a Q.843,202,000.00.

A continuación se presentan los ingresos devengados de acuerdo a los recursos que los originaron y el presupuesto de ingresos asignado y vigente, en términos relativos y porcentuales, con los resultados siguientes:

Los Ingresos no tributarios reflejan un monto devengado de Q.32,604,792.53 que representa el 73.4% respecto a su presupuesto vigente, el cual se refiere entre otros al rubro de otras multas, que corresponden al régimen sancionatorio en el ámbito de probidad e incumplimiento a otras disposiciones legales; el devengado por Venta de Bienes y Servicios de la Administración Pública fue de Q.116,174,208.17 que equivale al 112.2%, de su presupuesto vigente, que en su mayoría corresponde a los ingresos devengados por concepto de servicios de fiscalización; las rentas de la propiedad recaudadas por Q.1,056,322.79 representan el 26.4% de lo presupuestado y corresponde a intereses producto devengados en las cuentas de depósitos monetarios de la Contraloría General de Cuentas. Los aportes a través de Transferencias Corrientes y de Capital del Sector Público por valor de Q.191,438,052.00 representan el 30.8% de lo presupuestado y corresponde a lo trasladado por el Ministerio de Finanzas Públicas, para gastos de funcionamiento e inversión.

2. Análisis de la ejecución financiera de egresos Institucional

La Contraloría General de Cuentas tiene un presupuesto Vigente de Gastos de Q.843,202,000.00 de los cuales se han ejecutado al mes de abril de 2023 un total de Q.209,918,312.09 que corresponde a un total de ejecución del 24.9%.



El Gasto Corriente devengado por concepto de remuneraciones al personal asciende a Q.182,097,704.23 que equivalen al 26.7% del presupuesto vigente y cubre los sueldos y beneficios económicos de los puestos de acuerdo al Reglamento del Plan de Clasificación y Administración de Salarios aprobado para Contraloría General de Cuentas, así como las indemnizaciones y vacaciones pagadas por retiro; además de los honorarios con cargo al renglón 029 "Otras remuneraciones de personal temporal". Los puestos permanentes y los honorarios por servicios técnicos y profesionales, representan el capital humano a nivel Institucional para el logro de los objetivos y metas institucionales, que como ente rector de la fiscalización de los recursos del Estado, se le ha otorgado por mandato Constitucional.

El gasto corriente ejecutado correspondiente a los bienes y servicios a nivel global y los insumos necesarios para cada uno de los centros de costo, asciende a Q.16,941,151.50 que representa el 12.6% de su presupuesto vigente. Entre los más importantes que fueron ejecutados en el presente período se pueden mencionar: Servicios básicos, viáticos en el interior del país y gastos conexos, mantenimiento y reparaciones de medios de transporte, edificios y otros, servicios técnicos y profesionales, alimentos para personas, productos de papel, útiles de oficina, tintas, pinturas, útiles de limpieza, materiales eléctricos, combustibles y accesorios y repuestos en general, entre otros.

La diferencia del devengado por Q.932,392.51 representa un 8.9% de su presupuesto vigente, destinado al pago de impuestos indirectos, derechos de bienes intangibles, prestaciones de seguridad social, ayuda para funerales, prestaciones póstumas y transferencias a organismos e instituciones internacionales.

El Gasto de capital devengado por concepto de inversión asciende a Q.9,947,063.85 que equivalen al 72.2% del presupuesto vigente y corresponde al equipamiento institucional.

La ejecución de los gastos en su totalidad se utilizó para el funcionamiento adecuado de los edificios de la Contraloría General de Cuentas que se encuentran en el área metropolitana y de las 21 delegaciones departamentales ubicadas en el territorio de la república.

CONTRALORÍA GENERAL DE CUENTAS
DIRECCIÓN FINANCIERA
SUBDIRECTOR

GUATEMALA, C.A.

CONTRALORÍA GENERAL DE CUENTAS
PRESUPUESTO
DIRECCIÓN

A continuación, se analiza la ejecución financiera de los recursos de la Contraloría General de Cuentas, respecto al Presupuesto de Egresos vigente, atendiendo a los diferentes programas institucionales.

2.1 Análisis de la ejecución financiera por Programa y Categoría Equivalente

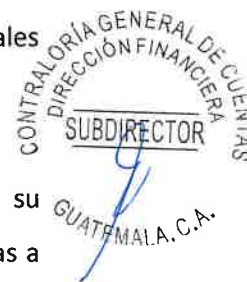
2.1.1 Programa 01 Actividades Centrales: Se observa un comportamiento del 20.6% de ejecución, por un valor de Q.77,339,873.35. Dicho programa sirve de apoyo en su totalidad a los programas de Fiscalización Gubernamental y Formación de Recurso Humano.

2.1.2 Programa 11 Fiscalización Gubernamental: Se encuentra integrado por las actividades de Fiscalización a Entidades Públicas y Fiscalización de Probidad, invirtiendo recursos por un monto de Q.129,485,335.63 que representa el 28.3% respecto a lo presupuestado para el año 2023.

2.1.3 Programa 12 Formación de Recurso Humano: Se ejecutó el 28.1% del presupuesto vigente que equivale a Q.2,994,007.77 que corresponde a capacitación de los empleados públicos en temas relacionados con aspectos legales en el ámbito de su competencia, así como aspectos técnicos, administrativos y de ética y moral.

2.1.4 Programa 94: Atención por Desastres Naturales y Calamidades Publicas: Al mes de abril no se cuenta con ejecución de las asignaciones destinadas para la prevención de la pandemia COVID-19 del personal permanente, así como del personal que presta sus servicios técnicos y profesionales en la Contraloría General de Cuentas.

2.1.5 Programa 99 Partidas no asignables a Programas: Su ejecución asciende al 90.1% de su presupuesto vigente, que equivale a Q.99,095.34; este programa corresponde a Transferencias a Organismos Internacionales que agrupan a las Entidades Superiores de Fiscalización Gubernamental a nivel regional y mundial, que apoyan en capacitación, proyectos regionales y becas internacionales, y que a la fecha se han pagado en su totalidad los aportes respectivos.



INFORME
EJECUCIÓN DE METAS FÍSICAS 2023
PRODUCTOS Y SUBPRODUCTOS
PRIMER CUATRIMESTRE

1. Programa 11: Fiscalización Gubernamental

1.1 Producción Terminal

En el cuadro siguiente, se muestra el porcentaje de ejecución, referente a los informes de auditoría finalizados, por subproducto y por la totalidad de informes de auditoría, en función de las metas vigentes para el presente ejercicio fiscal, correspondiente al Programa 11 “Fiscalización Gubernamental”.

CONTRALORÍA GENERAL DE CUENTAS
EJECUCIÓN DE METAS FÍSICAS
PRODUCTOS Y SUBPRODUCTOS
PRIMER CUATRIMESTRE - EJERCICIO FISCAL 2023

No.	Descripción del producto y subproducto	Meta vigente anual	Ejecución Enero-Abril	Ejecución acumulada Enero-Abril	Porcentaje de ejecución acumulada Enero-Abril
Actividad 1 “Fiscalización a Entidades Públicas”					
002-001	Informes de fiscalización de entidades que administran recursos públicos	1,688	345	345	20.44%
002-001-0001	Informes de auditoría de entidades del Sector Educación, Ciencia, Cultura y Deportes	53	13	13	24.53%
002-001-0002	Informes de auditoría de entidades del Sector Defensa, Seguridad y Justicia	37	03	03	8.11%
002-001-0003	Informes de auditoría de entidades del Sector Medio Ambiente y Recursos Naturales	31	02	02	6.45%
002-001-0004	Informes de auditoría de entidades del Sector Economía, Finanzas, Trabajo y Previsión Social	18	00	00	0.0%
002-001-0005	Informes de auditoría de entidades del Sector Comunicaciones, Infraestructura Pública y Vivienda	30	01	01	3.33%
002-001-0006	Informes de auditoría de entidades del Sector Municipalidades y Consejos de Desarrollo	470	44	44	9.36%
002-001-0007	Informes de auditoría de entidades del Sector Organismos e Instituciones de Apoyo	30	00	00	0.0%
002-001-0008	Informes de auditoría de entidades del Sector Salud y Seguridad Social	46	09	09	19.57%
002-001-0009	Informes de auditoría de entidades que administran fideicomisos	65	16	16	24.62%
002-001-0010	Informes de auditoría a Sistemas Informáticos y Nóminas de Gobierno a entidades	41	09	09	21.95%
002-001-0011	Informes de auditoría a entidades para Atención a Denuncias	527	160	160	30.36%



002-001-0012	Informes de auditoría a entidades en proceso de Obra Pública y Gestión Ambiental	190	08	08	4.21%
002-001-0013	Informes de auditoría a entidades de Contra Revisiones	126	79	79	62.70%
002-001-0014	Informes de auditoría a entidades que administran Recursos Públicos destinados a Pueblos Indígenas y Grupos Vulnerables	23	01	01	4.35%
002-001-0015	Dirección y Coordinación	01	00	00	0.0%

Cuadro 2

No.	Descripción del producto y subproducto	Meta vigente anual	Ejecución Enero-Abril	Ejecución acumulada Enero-Abril	Porcentaje de ejecución acumulada Enero-Abril
Actividad 2 "Fiscalización de Probidad"					
002-002	Informes de fiscalización de entidades y empleados públicos en materia de probidad	313	41	41	13.10%
002-002-0001	Informes de auditoría administrativa a entidades a fiscalizar	33	14	14	42.42%
002-002-0002	Informes de auditoría de declaraciones juradas patrimoniales a personas	258	27	27	10.47%
002-002-0004	Dirección y Coordinación	22	00	00	0.0%

Elaborado por: Dirección de Planificación. Datos obtenidos del Departamento de Registro y Digitalización de Rendición de Informes de Auditoría. Nota: Esta información incluye informes de auditorías del año 2023 y años anteriores.

La totalidad de informes concluidos referidos a la fiscalización a entidades públicas, se situó en 20.44% en la ejecución acumulada al primer cuatrimestre del año 2023, resultado que obedece a las características que giran alrededor de los procesos de fiscalización.

Los Informes de auditoría a entidades de Contra Revisiones alcanzaron el 62.70% de ejecución física acumulada en relación a su meta anual, que a su vez representan la mayor participación de informes cuatrimestrales finalizados con un resultado del 4.68% de los 20.44% de la ejecución total acumulada.

Los sectores Economía, Trabajo y Previsión Social, Organismos e Instituciones de Apoyo, así como los subproductos de Dirección y Coordinación no han tenido un avance de ejecución de metas, puesto que la programación de estas metas se estableció para los siguientes cuatrimestres

En cuanto a la fiscalización de probidad, se tuvo una ejecución acumulada promedio del 13.10%.

2. Programa 12: Formación de Recurso Humano

A través de la ejecución del Programa 12 “Formación del Recurso Humano”, se llevan a cabo los diferentes eventos de capacitación que se imparten a los funcionarios y empleados de la Contraloría General de Cuentas, del sector público y de instituciones que administran recursos públicos, en temas relacionados al ámbito de competencia institucional.

**CONTRALORÍA GENERAL DE CUENTAS
EJECUCIÓN DE METAS FÍSICAS
PRODUCTOS Y SUBPRODUCTOS
PRIMER CUATRIMESTRE - EJERCICIO FISCAL 2023**

No.	Descripción del producto y subproducto	Meta vigente anual	Ejecución Enero-Abril	Ejecución acumulada Enero-Abril	Porcentaje de ejecución acumulada Enero-Abril
000-001	Personas capacitadas a nivel nacional con el fin de promover la probidad, transparencia, honestidad y rendición de cuentas	125,530	21,158	21,158	16.85%
000-001-0001	Personas capacitadas a nivel nacional con el fin de promover la probidad, transparencia, honestidad y rendición de cuentas	125,530	21,158	21,158	16.85%

Elaborado por: Dirección de Planificación. Datos obtenidos De Informes del avance de la Dirección de Formación y Capacitación en Fiscalización y de Control Gubernamental.

Los resultados muestran una ejecución física acumulada a abril 2023, del 16.85% en función a la meta vigente, que equivale a 21,158 personas capacitadas por la Dirección de Formación y Capacitación en Fiscalización y de Control Gubernamental, de los cuales 11,410 son mujeres (53%) y 9,748 son hombres (47%). Las personas capacitadas pertenecen a diferentes instituciones del Estado, así como personal de la Contraloría General de Cuentas, en temas como el Sistema Nacional de Control Interno, Normas ISSAI.GT, Ley de Probidad y Responsabilidad de Empleados Públicos y Cultura Ética.

