


**PLANIF-DP-OF-153-2023**  
Guatemala, 04 de Septiembre de 2023

Licenciada  
Luz Keila Virginia Gramajo Vílchez  
Secretaría de Planificación y  
Programación de la Presidencia –SEGEPLAN-  
Contraloría General de Cuentas  
Presente



Licenciada Gramajo:

De conformidad con el requerimiento en el Oficio Circular SPPD-DASP-01-2023/rdlo, por este medio me dirijo a usted para remitirle el reporte de “Avances de metas e indicadores de desempeño de la Contraloría General de Cuentas” correspondiente al Segundo Cuatrimestre del año 2023 (mayo-agosto), el cual fue registrado en el Sistema de Planes –SIPLAN-.

Atentamente,

*Luz Keila Virginia Gramajo Vílchez*  
Licda. Ruth Noemí Fabián Vásquez  
Jefe Departamento de Planeamiento  
Contraloría General de Cuentas

CONTRALORÍA GENERAL DE CUENTAS  
DEPARTAMENTO DE PLANEAMIENTO  
DIRECCIÓN DE PLANIFICACIÓN

*[Signature]*  
Vo.Bo. Dra. Yamiris Eunice Ortiz de Godínez  
Directora  
Dirección de Planificación  
Contraloría General de Cuentas

CONTRALORÍA GENERAL DE CUENTAS  
DIRECCIÓN DE PLANIFICACIÓN  
GUATEMALA, C. A.

CC: Archivo  
DEOG/rnfv/temh

**Sistema de Planes Institucionales -SIPLAN-  
Reporte de Avance de Metas Fisicas y Financieras  
Ejecución mensual - Segundo Cuatrimestre 2.023**

**CONTRALORIA**

**Institución:** CONTRALORIA GENERAL DE CUENTAS

**Resultado Institucional:** Para el año 2025, se incrementa la eficiencia en el uso de los recursos públicos por parte de las instituciones y servidores públicos en un 51%, de 1,609 informes de auditoría en el año 2017 a 2,430 informes de auditoría en el año 2025

Producto/Subproducto	Unidad de Medida	Metas fisicofinanciera	Inicial anual	No. Reprogramación	Metas vigentes	Ejecución fisicofinanciera	Ejecución 2do cuatrimestre					% 2do cuatrimestre	Acumulado al 2do cuatrimestre	% de Avance acumulado al 2do cuatrimestre	% de Avance acumulado al 2do cuatrimestre con metas iniciales
							Mayo	Junio	Julio	Agosto	Total				
Informes de auditoría a entidades de Contra Revisores	Documento	Fisica	180.00	1	126.00	Ejecución fisica	8	8	7	4	27.00	21.43	106.00	84.13	58.89
		Financiera	8,899,398.00	0	8,899,398.00	Ejecución financiera	365,753.71	454,455.84	213,702.35	566,221.8	1,600,133.70	17.98	3,047,990.95	34.25	34.25
Informes de auditoría a entidades que administran Recursos Públicos destinados a pueblos indígenas y Grupos Vulnerables	Documento	Fisica	21.00	1	23.00	Ejecución fisica	0	21	1	0	22.00	95.65	23.00	100.00	109.52
		Financiera	9,819,978.00	0	9,819,978.00	Ejecución financiera	335,905	527,674.52	145,855.32	662,350.18	1,671,785.02	17.02	2,995,905.99	30.51	30.51
Informes de auditoría a entidades en proceso de Otra Publica y Gestion Ambiental	Documento	Fisica	185.00	1	190.00	Ejecución fisica	3	122	34	5	164.00	86.32	172.00	90.53	92.97
		Financiera	20,483,958.00	0	20,483,958.00	Ejecución financiera	665,716.4	902,981.01	299,285.48	1,150,029.23	3,017,992.12	14.73	5,568,152.31	27.12	27.12
Informes de auditoría de entidades del Sector Economía, Finanzas, Trabajo y Previsión Social	Documento	Fisica	17.00	1	18.00	Ejecución fisica	0	16	0	1	17.00	94.44	17.00	94.44	100.00
		Financiera	17,521,892.00	0	17,521,892.00	Ejecución financiera	552,675	757,788.75	262,234.73	1,010,044.89	2,592,744.37	14.80	4,808,931.78	27.45	27.45
Informes de auditoría de entidades del Sector Organismo e Instituciones de Apoyo	Documento	Fisica	28.00	1	30.00	Ejecución fisica	1	29	0	0	30.00	100.00	30.00	100.00	103.45
		Financiera	18,847,682.00	0	18,847,682.00	Ejecución financiera	568,992.88	805,105.2	240,595.18	1,044,509.95	2,658,202.91	14.11	4,948,072.58	26.25	26.25



**Sistema de Planes Institucionales -SIPLAN-  
Reporte de Avance de Metas Fisicas y Financieras  
Ejecución mensual - Segundo Cuatrimestre 2,023**

**CONTRALORIA**

**Institución:** CONTRALORIA GENERAL DE CUENTAS  
Para el año 2025, se incrementa la eficiencia en el uso de los recursos públicos por parte de las instituciones y servidores públicos en un 51%, de 1, 609 informes de auditoría en el año 2017 a 2,430 informes de auditoría  
**Resultado Institucional:** en el año 2025

Producto/Subproducto	Unidad de Medida	Metas fisicas/financiera	Inicial anual	No. Reprogramación	Metas vigentes	Ejecución financiera	Ejecución 2do cuatrimestre				% 2do cuatrimestre	Acumulado al 2do cuatrimestre	% de Avance acumulado al 2do cuatrimestre	% de Avance acumulado al 2do cuatrimestre con metas iniciales	
							Mayo	Junio	Julio	Agosto					Total
Informes de auditoría de entidades del Sector Salud y Seguridad Social	Documento	Fisica	39.00	1	46.00	Ejecución fisica	0	37	0	0	37.00	90.43	46.00	100.00	117.95
		Financiera	24,626,050.00	0	24,626,050.00	Ejecución financiera	928,477.86	1,223,016.71	365,435.32	1,598,026.65	4,114,956.54	16.71	7,656,220.77	31.09	31.09
Informes de auditoría de entidades del Sector Municipalidades y Consejos de Desarrollo	Documento	Fisica	440.00	1	470.00	Ejecución fisica	3	211	120	5	339.00	74.13	383.00	81.49	87.05
		Financiera	72,671,200.00	0	72,671,200.00	Ejecución financiera	3,479,970.59	3,992,678.82	1,571,557.38	4,908,164.26	13,952,651.05	19.20	26,038,520.59	35.83	35.83
Informes de fiscalización de entidades y empleados públicos en materia de probidad	Documento	Fisica	313.00	0	313.00	Ejecución fisica	33	18	2	12	65.00	20.77	106.00	33.87	33.87
		Financiera	77,022,940.00	0	77,022,940.00	Ejecución financiera	2,991,521.17	3,458,820.89	1,384,445.35	6,178,954.09	14,013,841.50	18.19	24,186,760.13	31.38	31.38
Informes de auditoría administrativa a entidades a fiscalizar	Documento	Fisica	33.00	0	33.00	Ejecución fisica	3	0	1	3	7.00	21.21	21.00	63.64	63.64
		Financiera	6,303,810.00	0	6,303,810.00	Ejecución financiera	161,708.35	212,278.15	97,864.61	717,041.8	1,188,890.91	18.86	1,790,886.68	28.41	28.41
Informes de auditoría de declaraciones juradas patrimoniales a personas	Documento	Fisica	258.00	0	258.00	Ejecución fisica	30	18	1	9	58.00	22.48	85.00	32.95	32.95
		Financiera	15,329,128.00	0	15,329,128.00	Ejecución financiera	521,916.13	666,448.14	195,864.27	917,385.24	2,301,313.78	15.01	4,309,109.97	28.11	28.11



**Sistema de Planes Institucionales -SIPLAN-  
Reporte de Avance de Metas Fisicas y Financieras  
Ejecución mensual - Segundo Cuatrimestre 2,023**

**CONTRALORIA**

**Institución: CONTRALORIA GENERAL DE CUENTAS**

**Resultado Institucional:** Para el año 2025, se incrementa la eficiencia en el uso de los recursos públicos por parte de las instituciones y servidores públicos en un 51% de 1, 609 informes de auditoría en el año 2017 a 2,430 informes de auditoría en el año 2025

Producto/Subproducto	Unidad de Medida	Metas fiscales/financieras	Inicial anual	No. Reprogramación	Metas vigentes	Ejecución fiscal/financiera	Ejecución 2do cuatrimestre					% 2do cuatrimestre	Acumulado al 2do cuatrimestre	% de Avance acumulado al 2do cuatrimestre con metas iniciales	% de Avance acumulado al 2do cuatrimestre con metas iniciales	
							Mayo	Junio	Julio	Agosto	Total					
Dirección y Coordinación	Documento	Física	22.00	0	22.00	Ejecución física	0	0	0	0	0.00	0.00	0.00	0.00	0.00	0.00
		Financiera	55,390,002.00	0	55,390,002.00	Ejecución financiera	2,307,898.69	2,580,194.6	1,091,016.47	4,544,327.05	10,623,636.81	19.00	18,066,781.48	32.62	32.62	32.62
Intervenciones realizadas para la Atención de la Emergencia COVID19	Documento	Física	1.00	0	1.00	Ejecución física	0	0	0	0	0.00	0.00	0.00	0.00	0.00	0.00
		Financiera	500,000.00	0	500,000.00	Ejecución financiera	0	0	0	0	0.00	0.00	0.00	0.00	0.00	0.00
Intervenciones realizadas para la Atención de la Emergencia COVID19	Documento	Física	1.00	0	1.00	Ejecución física	0	0	0	0	0.00	0.00	0.00	0.00	0.00	0.00
		Financiera	500,000.00	0	500,000.00	Ejecución financiera	0	0	0	0	0.00	0.00	0.00	0.00	0.00	0.00

**Resultado Institucional:** Para el 2025, se disminuyen las deficiencias detectadas en las Instituciones Públicas en un 50%, de 8 hallazgos por entidad auditada en el 2018, a 4 hallazgos por entidad auditada en el 2025

Producto/Subproducto	Unidad de Medida	Metas fiscales/financieras	Inicial anual	No. Reprogramación	Metas vigentes	Ejecución fiscal/financiera	Ejecución 2do cuatrimestre					% 2do cuatrimestre	Acumulado al 2do cuatrimestre	% de Avance acumulado al 2do cuatrimestre con metas iniciales	% de Avance acumulado al 2do cuatrimestre con metas iniciales	
							Mayo	Junio	Julio	Agosto	Total					
Personas capacitadas a nivel nacional con el fin de promover la probidad, transparencia, honestidad y rendición de cuentas	Documento	Física	274,400.00	1	125,530.00	Ejecución física	11,722	10,385	11,228	8,816	42,151.00	33.58	63,309.00	50.43	23.07	23.07
		Financiera	9,062,399.00	0	9,062,399.00	Ejecución financiera	235,477.02	300,370.84	229,219.35	566,400.36	1,331,467.57	14.69	2,194,644.31	24.22	24.22	24.22





**Sistema de Planes Institucionales -SIPLAN-**  
**Reporte de Avance de Metas Fisicas y Financieras**  
**Ejecución mensual - Segundo Cuatrimestre 2,023**

**CONTRALORIA**

**Institución:** CONTRALORIA GENERAL DE CUENTAS

**Resultado Institucional:** Para el 2025, se disminuyen las deficiencias detectadas en las Instituciones Públicas en un 50%, de 8 hallazgos por entidad auditada en el 2018, a 4 hallazgos por entidad auditada en el 2025

Producto/Subproducto	Unidad de Medida	Metas fiscales/financieras	Iniciel anual	No. Reprogramación	Metas vigentes	Ejecución fisca/financiera	Ejecución 2do cuatrimestre				% 2do cuatrimestre	Acumulado al 2do cuatrimestre	% de Avance acumulado al 2do cuatrimestre	% de Avance acumulado al 2do cuatrimestre con metas iniciales	
							Mayo	Junio	Julio	Agosto					Total
Personas capacitadas a nivel nacional con el fin de promover la probidad, transparencia, honestidad y rendición de cuentas	Persona	Fisica	274,400.00	1	125,530.00	Ejecución física	11,722	10,385	11,228	8,816	42,151.00	33.58	63,309.00	50.43	23.07
		Financiera	9,062,389.00	0	9,062,389.00	Ejecución financiera	235,477.02	300,370.84	228,219.35	586,400.36	1,331,467.57	14.69	2,194,644.31	24.22	24.22

  
 Firma y sello de la máxima autoridad  
  
 Nombre: **Dámaris Eunice Ortiz de Godínez**  
 Directora de Planificación

**Sistema de Planes Institucionales -SIPLAN-  
Reporte de Avance de Metas Fisicas y Financieras  
Ejecución mensual - Segundo Cuatrimestre 2.023  
CONTRALORIA**

**Institución:** CONTRALORIA GENERAL DE CUENTAS  
**Productos Vinculados a Meta PGG**  
**Productos Institucionales**

**Resultado Institucional:** Para el año 2025, se incrementa la eficiencia en el uso de los recursos públicos por parte de las instituciones y servidores públicos en un 51%, de 1, 609 Informes de auditoría en el año 2017 a 2,430 Informes de auditoría en el año 2025

Producto/Subproducto	Unidad de Medida	Metas fisicas/financiera	Inicial anual	No. Reprogramación	Metas vigentes	Ejecución fisical/financiera	Ejecución 2do cuatrimestre					% 2do cuatrimestre	Acumulado al 2do cuatrimestre	% de Avance acumulado al 2do cuatrimestre	% de Avance acumulado al 2do trimestre con metas iniciales
							Mayo	Junio	Julio	Agosto	Total				
Informes de fiscalización de entidades que administran recursos públicos	Documento	Fisica	2,025.00	1	1,688.00	Ejecución fisica	73	619	207	69	968.00	57.35	1,313.00	77.78	64.84
		Financiera	377,930,254.00	0	377,930,254.00	Ejecución financiera	13,947,483.05	18,302,630.84	6,284,712.88	24,391,930.26	62,906,756.83	16.64	115,345,170.27	30.52	30.52
Direccion y Coordinación	Documento	Fisica	1.00	0	1.00	Ejecución fisica	0	0	0	0	0.00	0.00	0.00	0.00	0.00
		Financiera	17,133,056.00	0	17,133,056.00	Ejecución financiera	577,716.62	797,534.05	386,065.68	1,492,140.87	3,263,517.22	18.99	5,150,065.44	30.06	30.06
Informes de auditoría de entidades que administran fideicomisos	Documento	Fisica	60.00	1	65.00	Ejecución fisica	1	25	0	1	27.00	41.54	43.00	66.15	71.67
		Financiera	14,396,430.00	0	14,396,430.00	Ejecución financiera	511,714.9	716,345.44	227,318.84	943,860.98	2,401,241.16	16.68	4,469,273.42	31.04	31.04
Informes de auditoría de entidades del Sector Educación, Ciencia, Cultura y Deportes	Documento	Fisica	55.00	1	53.00	Ejecución fisica	0	40	0	0	40.00	75.47	53.00	100.00	96.36
		Financiera	29,424,466.00	0	29,424,466.00	Ejecución financiera	940,982.06	1,334,132.12	385,637.65	1,806,397.37	4,467,149.20	15.18	8,130,681.13	27.63	27.63



**Sistema de Planes Institucionales -SIPLAN-  
Reporte de Avance de Metas Fisicas y Financieras**

**Ejecución mensual - Segundo Cuatrimestre 2,023**

**Institución: CONTRALORIA GENERAL DE CUENTAS CONTRALORIA**

**Resultado Institucional:** Para el año 2025, se incrementa la eficiencia en el uso de los recursos públicos por parte de las instituciones y servidores públicos en un 5%, de 1, 609 informes de auditoría en el año 2017 a 2,430 informes de auditoría en el año 2025

Producto/Subproducto	Unidad de Medida	Metas (fiscal/financiera)	Inicial anual	No. Reprogramación	Metas vigentes	Ejecución Institucional	Ejecución 2do cuatrimestre					% 2do cuatrimestre	Acumulado al 2do cuatrimestre	% de Avance acumulado al 2do cuatrimestre	% de Avance acumulado al 2do cuatrimestre con metas iniciadas	
							Mayo	Junio	Julio	Agosto	Total					
Informes de auditoría de entidades del Sector Comunicaciones, Infraestructura Pública y Vivienda	Documento	Física	28.00	1	30.00	Ejecución física	1	28	0	0	0	29.00	96.67	30.00	100.00	107.14
		Financiera	14,498,276.00	0	14,498,276.00	Ejecución financiera	428,851.87	591,903.33	202,456.47	758,873.58	1,982,085.25	13.67	3,728,427.26	25.72	25.72	25.72
Informes de auditoría de entidades del Sector Defensa, Seguridad y Justicia	Documento	Física	38.00	1	37.00	Ejecución física	0	19	1	3	23.00	62.16	26.00	70.27	68.42	68.42
		Financiera	19,653,568.00	0	19,653,568.00	Ejecución financiera	703,855	976,156.19	306,595.18	1,315,576.81	3,302,103.18	16.80	6,004,346.57	30.55	30.55	30.55
Informes de auditoría de entidades del Sector Medio Ambiente y Recursos Naturales	Documento	Física	27.00	1	31.00	Ejecución física	1	19	1	0	21.00	67.74	23.00	74.19	85.19	85.19
		Financiera	23,070,122.00	0	23,070,122.00	Ejecución financiera	709,064.53	1,031,042.25	289,778.63	1,453,270.69	3,483,086.10	15.10	6,317,141.97	27.38	27.38	27.38
Informes de auditoría a entidades para Atención a Donantes	Documento	Física	865.00	1	527.00	Ejecución física	51	39	41	49	180.00	34.16	340.00	64.52	39.31	39.31
		Financiera	73,347,968.00	0	73,347,968.00	Ejecución financiera	2,866,708.7	3,538,372.29	1,125,956.94	4,958,687.23	12,292,707.16	16.76	22,491,342.79	30.66	30.66	30.66
Informes de auditoría a Sistemas Informáticos y Normas de Gobierno de entidades	Documento	Física	40.00	1	41.00	Ejecución física	4	5	2	1	12.00	29.27	21.00	51.22	52.80	52.80
		Financiera	13,546,212.00	0	13,546,212.00	Ejecución financiera	498,038.23	651,443.32	242,274.53	723,555.77	2,115,311.85	15.62	3,995,197.72	29.52	29.52	29.52

