

PLANIF-OF-001-2024

Guatemala, 8 de enero de 2024


Licenciada

Luz Keila Virginia Gramajo Vilchez

Secretaria de Planificación y

Programación de la Presidencia (SEGEPLAN)


Su Despacho



Respetable Licenciada Gramajo:

De conformidad con el requerimiento en el Oficio Circular SPPD-DASP-01-2023/rdlo, por este medio me dirijo a usted para remitirle el reporte de "Avances de metas e indicadores de desempeño de la Contraloría General de Cuentas" correspondiente al Tercer Cuatrimestre del año 2023 (septiembre-diciembre), el cual fue registrado en el Sistema de Planes –SIPLAN-.

Deferentemente,


Dra. Damaris Eunice Ortiz de Godínez
Directora
Dirección de Planificación
Contraloría General de Cuentas

CONTRALORIA GENERAL DE CUENTAS
DIRECCIÓN DE PLANIFICACION
GUATEMALA, C.A.

CC: Archivo
DEO/temh

**Sistema de Planes Institucionales -SIPLAN-
Reporte de Avance de Metas Fisicas y Financieras**

Ejecución mensual - Tercer Cuatrimestre 2,023

CONTRALORIA


CONTRALORIA GENERAL DE CUENTAS

Productos Vinculados a Meta PGG

Productos Institucionales

Resultado Institucional: Para el año 2025, se incrementa la eficiencia en el uso de los recursos públicos por parte de las instituciones y servidores públicos en un 51%, de 1, 609 informes de auditoría en el año 2017 a 2,430 informes de auditoría en el año 2025

Producto/Subproducto	Unidad de Medidas	Metas fisca/financiera	Inicial anual	No. Reprogramación	Metas vigentes	Ejecución fisca/financiera	Ejecución 3er cuatrimestre				% 3er cuatrimestre	Acumulado al 3er cuatrimestre	% de Avance acumulado al 3er cuatrimestre	% de Avance acumulado a la fecha con metas iniciales	
							Septiembre	Octubre	Noviembre	Diciembre					Total
Informes de fiscalización de entidades que administran recursos públicos	Documento	Fisica	2,025.00	2	1,664.00	Ejecución fisica	65.00	50.00	89.00	91.00	295.00	17.73	1,608.00	96.63	79.41
		Financiera	377,950,254.00	0	377,950,254.00	Ejecución financiera	10,007,172.13	23,091,100.86	10,708,754.62	37,063,820.02	80,860,847.63	21.39	196,206,017.90	51.91	51.91
Direccion y Coordinacion	Documento	Fisica	1.00	0	1.00	Ejecución fisica	0.00	0.00	0.00	0.00	0.00	0.00	0.00	0.00	0.00
		Financiera	17,133,056.00	0	17,133,056.00	Ejecución financiera	604,841.92	1,732,884.04	774,914.88	3,882,054.55	6,974,675.39	40.71	12,124,740.83	70.77	70.77
Informes de auditoria de entidades que administran subcomisios	Documento	Fisica	60.00	2	58.00	Ejecución fisica	0.00	1.00	1.00	0.00	2.00	3.45	45.00	77.59	75.00
		Financiera	14,396,430.00	0	14,396,430.00	Ejecución financiera	402,316.29	859,470.81	425,668.42	1,391,876.59	3,079,332.11	21.39	7,546,605.53	52.43	52.43
Informes de auditoria de entidades del Sector Educacion, Ciencia, Cultura y Deportes	Documento	Fisica	55.00	2	62.00	Ejecución fisica	0.00	0.00	0.00	7.00	7.00	11.29	60.00	96.77	109.09
		Financiera	29,424,466.00	0	29,424,466.00	Ejecución financiera	585,560.00	1,570,546.34	622,819.30	2,559,624.35	5,338,369.89	18.14	13,468,950.12	45.77	45.77




**Sistema de Planes Institucionales -SIPLAN-
Reporte de Avance de Metas Fisicas y Financieras
Ejecución mensual - Tercer Cuatrimestre 2,023**

CONTRALORIA

CONTRALORIA GENERAL DE CUENTAS

Resultado Institucional: Para el año 2025, se incrementa la eficiencia en el uso de los recursos públicos por parte de las instituciones y servidores públicos en un 51%, de 1,609 informes de auditoría en el año 2017 a 2,430 informes de auditoría en el año 2025

Producto/Subproducto	Unidad de Medida	Metas Fisicofinanciera	Inicial anual	No. reprogramación	Metas vigentes	Ejecución fisicofinanciera	Ejecución 3er cuatrimestre				% 3er cuatrimestre	Acumulado al 3er cuatrimestre	% de Avance acumulado al 3er cuatrimestre	% de Avance acumulado al 3er cuatrimestre con metas iniciales
							Septiembre	Octubre	Noviembre	Diciembre				
Informes de auditoría de entidades del Sector Comunicaciones, Infraestructura Pública y Vivienda	Fisica		28.00	2	33.00	Ejecución fisica	0.00	0.00	0.00	3.00	3.00	100.00	117.86	
	Financiera	Documento	14,498,276.00	0	14,498,276.00	Ejecución financiera	297,895.00	689,409.02	303,412.40	1,117,062.81	2,407,779.23	42.32	6,136,206.49	
Informes de auditoría de entidades del Sector Defensa, Seguridad y Justicia	Fisica		38.00	2	27.00	Ejecución fisica	1.00	0.00	0.00	1.00	1.00	100.00	71.05	
	Financiera	Documento	19,653,568.00	0	19,653,568.00	Ejecución financiera	541,544.52	1,161,587.87	508,941.09	1,804,772.08	4,016,845.56	50.98	10,021,192.13	
Informes de auditoría de entidades del Sector Medio Ambiente y Recursos Naturales	Fisica		27.00	2	39.00	Ejecución fisica	0.00	6.00	0.00	6.00	16.00	100.00	144.44	
	Financiera	Documento	23,070,122.00	0	23,070,122.00	Ejecución financiera	532,352.84	1,295,936.88	547,939.80	1,970,984.87	4,347,214.59	46.23	10,864,356.58	
Informes de auditoría a entidades para Atención a Denuncias	Fisica		865.00	2	529.00	Ejecución fisica	47.00	28.00	62.00	32.00	167.00	95.84	58.61	
	Financiera	Documento	73,347,966.00	0	73,347,966.00	Ejecución financiera	1,989,465.32	4,410,080.69	2,098,017.65	6,879,621.69	15,387,185.35	51.84	37,876,528.14	
Informes de auditoría a Sistemas Informaticos y Nominas de Gobierno de entidades	Fisica		40.00	2	34.00	Ejecución fisica	1.00	2.00	1.00	4.00	4.00	100.00	62.50	
	Financiera	Documento	13,546,212.00	0	13,546,212.00	Ejecución financiera	334,775.00	674,559.63	339,745.00	1,007,803.27	2,356,882.80	46.92	6,356,080.62	



**Sistema de Planes Institucionales -SIPLAN-
Reporte de Avance de Metas Físicas y Financieras**

Ejecución mensual - Tercer Cuatrimestre 2,023

CONTRALORIA

CONTRALORIA GENERAL DE CUENTAS

Resultado Institucional: Para el año 2025, se incrementa la eficiencia en el uso de los recursos públicos por parte de las instituciones y servidores públicos en un 51%, de 1, 609 informes de auditoría en el año 2017 a 2,430 informes de auditoría en el año 2025

Producto/Subproducto	Unidad de Medidas	Metas físicas/financieras	Inicio anual	No. Reprogramación	Metas vigentes	Ejecución física/financiera	Ejecución 3er cuatrimestre				Acumulado al 3er cuatrimestre	% de Avance acumulado al 3er cuatrimestre	% de Avance acumulado al 3er cuatrimestre con metas iniciales	
							Septiembre	Octubre	Noviembre	Diciembre				Total
Informes de auditoría a entidades de Contraseñas	Física	136.00	180.00	2	136.00	Ejecución física	7.00	4.00	9.00	3.00	23.00	16.91	94.85	71.67
	Financiera	8,889,398.00	8,889,398.00	0	8,889,398.00	Ejecución financiera	317,331.29	526,809.38	306,345.00	729,595.77	1,880,141.44	21.13	55.38	55.38
Informes de auditoría a entidades que administran Recursos Públicos destinados a pueblos indígenas y Grupos Vulnerables	Física	26.00	21.00	2	26.00	Ejecución física	0.00	0.00	0.00	3.00	3.00	11.54	100.00	123.81
	Financiera	9,819,978.00	9,819,978.00	0	9,819,978.00	Ejecución financiera	258,105.00	611,866.15	252,280.00	935,281.14	2,057,332.29	20.95	51.46	51.46
Informes de auditoría a entidades en proceso de Otra Pública y Gestion Ambiental	Física	199.00	185.00	2	199.00	Ejecución física	6.00	8.00	4.00	7.00	25.00	12.56	98.99	106.49
	Financiera	20,493,956.00	20,493,956.00	0	20,493,956.00	Ejecución financiera	458,136.19	1,017,455.31	468,879.18	1,585,431.65	3,529,902.33	17.22	44.35	44.35
Informes de auditoría de entidades del Sector Economía, Finanzas, Trabajo y Previsión Social	Física	16.00	17.00	1	16.00	Ejecución física	0.00	0.00	1.00	0.00	1.00	5.96	100.00	105.88
	Financiera	17,521,892.00	17,521,892.00	0	17,521,892.00	Ejecución financiera	365,734.24	865,812.65	353,723.50	1,378,388.76	2,983,459.15	16.91	44.36	44.36
Informes de auditoría de entidades del Sector Organismos e Instituciones de Apoyo	Física	32.00	29.00	2	32.00	Ejecución física	0.00	0.00	0.00	2.00	2.00	6.25	100.00	110.34
	Financiera	18,847,682.00	18,847,682.00	0	18,847,682.00	Ejecución financiera	336,134.62	871,754.00	329,203.34	1,388,468.40	2,895,580.36	15.36	41.82	41.82



**Sistema de Planes Institucionales -SIPLAN-
Reporte de Avance de Metas Fisicas y Financieras
Ejecución mensual - Tercer Cuatrimestre 2,023**

CONTRALORIA

CONTRALORIA GENERAL DE CUENTAS

Resultado Institucional: Para el año 2025, se incrementa la eficiencia en el uso de los recursos públicos por parte de las instituciones y servidores públicos en un 51%, de 1, 609 informes de auditoría en el año 2017 a 2,430 informes de auditoría en el año 2025

Producto/Subproducto	Unidad de Medida	Metas fiscales/financieras	Inicial anual	No. Reprogramación	Metas vigentes	Ejecución fiscal/financiera	Ejecución 3er cuatrimestre				% 3er cuatrimestre	Acumulado al 3er cuatrimestre	% de Avance acumulado al 3er cuatrimestre	% de Avance acumulado al 3er cuatrimestre con metas iniciales	
							Septiembre	Octubre	Noviembre	Diciembre					Total
Informes de auditoría de entidades del Sector Salud y Seguridad Social	Documento	Física	39.00	2	51.00	Ejecución física	0.00	0.00	0.00	5.00	5.00	9.80	51.00	100.00	130.77
		Financiera	24,626,050.00	0	24,626,050.00	Ejecución financiera	644,343.87	1,438,821.59	882,033.80	2,398,717.78	5,164,017.04	20.97	12,820,237.91	52.06	52.06
Informes de auditoría de entidades del Sector Municipalidades y Consejos de Desarrollo	Documento	Física	440.00	3	419.00	Ejecución física	3.00	1.00	11.00	21.00	36.00	8.59	419.00	100.00	95.23
		Financiera	72,671,200.00	0	72,671,200.00	Ejecución financiera	2,328,615.93	5,364,386.50	2,695,031.16	8,074,136.31	18,462,149.90	25.41	44,500,670.49	61.24	61.24
Informes de fiscalización de entidades y empleados públicos en materia de probidad	Documento	Física	313.00	1	196.00	Ejecución física	7.00	21.00	16.00	24.00	68.00	34.69	174.00	88.78	55.59
		Financiera	77,022,940.00	0	77,022,940.00	Ejecución financiera	2,593,762.53	4,833,989.42	2,871,651.24	8,287,315.09	18,566,728.28	24.11	42,733,508.41	55.48	55.48
Informes de auditoría administrativa a entidades a fiscalizar	Documento	Física	33.00	1	30.00	Ejecución física	1.00	1.00	4.00	3.00	9.00	30.00	30.00	100.00	96.91
		Financiera	6,303,610.00	0	6,303,610.00	Ejecución financiera	409,464.35	620,820.66	428,515.00	718,437.50	2,178,057.51	34.55	3,968,946.19	62.96	62.96
Informes de auditoría de declaraciones juradas patrimoniales a personas	Documento	Física	258.00	1	114.00	Ejecución física	6.00	20.00	12.00	21.00	59.00	51.75	144.00	126.32	55.81
		Financiera	15,329,128.00	0	15,329,128.00	Ejecución financiera	322,560.00	735,112.71	328,340.34	1,270,696.07	2,656,729.12	17.33	6,965,839.09	45.44	45.44



**Sistema de Planes Institucionales -SIPLAN-
Reporte de Avance de Metas Físicas y Financieras
Ejecución mensual - Tercer Cuatrimestre 2,023**

CONTRALORIA GENERAL DE CUENTAS

CONTRALORIA GENERAL DE CUENTAS
Resultado Institucional: Para el año 2025, se incrementa la eficiencia en el uso de los recursos públicos por parte de las instituciones y servidores públicos en un 51%, de 1, 609 informes de auditoría en el año 2017 a 2,430 informes de auditoría en el año 2025

Producto/Subproducto	Unidad de Medida	Metas físicas/financiera	Inicial anual	No. Reprogramación	Metas vigentes	Ejecución física/financiera	Ejecución 3er cuatrimestre				% 3er cuatrimestre	Acumulado al 3er cuatrimestre	% de Avance acumulado al 3er cuatrimestre con metas iniciales
							Septiembre	Octubre	Noviembre	Diciembre			
Direccion y Coordinación	Documento	Física	22.00	0	22.00	Ejecución física	0.00	0.00	0.00	0.00	0.00	0.00	0.00
		Financiera	55,390,002.00	0	55,390,002.00	Ejecución financiera	1,861,696.18	3,478,286.05	2,113,795.90	6,278,182.52	13,731,942.65	24.79	31,796,724.13
Intervenciones realizadas para la Atención de la Emergencia COVID19	Documento	Física	1.00	0	1.00	Ejecución física	0.00	0.00	0.00	0.00	0.00	0.00	0.00
		Financiera	500,000.00	0	500,000.00	Ejecución financiera	0.00	0.00	0.00	0.00	0.00	0.00	0.00
Intervenciones realizadas para la Atención de la Emergencia COVID19	Documento	Física	1.00	0	1.00	Ejecución física	0.00	0.00	0.00	0.00	0.00	0.00	0.00
		Financiera	500,000.00	0	500,000.00	Ejecución financiera	0.00	0.00	0.00	0.00	0.00	0.00	0.00

Resultado Institucional: Para el 2025, se disminuyen las deficiencias detectadas en las Instituciones Públicas en un 50%, de 8 hallazgos por entidad auditada en el 2018, a 4 hallazgos por entidad auditada en el 2025

Producto/Subproducto	Unidad de Medida	Metas físicas/financiera	Inicial anual	No. Reprogramación	Metas vigentes	Ejecución física/financiera	Ejecución 3er cuatrimestre				% 3er cuatrimestre	Acumulado al 3er cuatrimestre	% de Avance acumulado al 3er cuatrimestre con metas iniciales	
							Septiembre	Octubre	Noviembre	Diciembre				Total
Personas capacitadas a nivel nacional con el fin de promover la probidad, transparencia, honestidad y rendición de cuentas	Documento	Física	274,400.00	2	115,530.00	Ejecución física	18,716.00	5,834.00	11,927.00	8,208.00	44,687.00	38.88	107,996.00	83.48
		Financiera	9,062,399.00	0	9,062,399.00	Ejecución financiera	331,215.20	484,781.12	232,766.80	767,992.25	1,826,754.37	20.16	4,021,398.68	44.37



**Sistema de Planes Institucionales -SIPLAN-
 Reporte de Avance de Metas Físicas y Financieras
 Ejecución mensual - Tercer Cuatrimestre 2,023**

CONTRALORIA

CONTRALORIA GENERAL DE CUENTAS

Resultado Institucional: Para el 2025, se disminuyen las deficiencias detectadas en las Instituciones Públicas en un 50%, de 8 hallazgos por entidad auditada en el 2018, a 4 hallazgos por entidad auditada en el 2025

Producto/Subproducto	Unidad de Medida	Metas fiscales/financieras	Inicial anual	No. Reprogramación	Metas vigentes	Ejecución fiscales/financiera	Ejecución 3er cuatrimestre				Acumulado al 3er cuatrimestre	% de Avance acumulado al 3er cuatrimestre	% de Avance acumulado al 3er cuatrimestre con metas iniciadas
							Septiembre	Octubre	Noviembre	Diciembre			
Personas capacitadas a nivel nacional con el fin de promover la producción, honestidad y relación de cuentas	Física	115,530.00	274,400.00	2	115,530.00	Ejecución física	18,718.00	5,834.00	11,927.00	0,200.00	44,687.00	38.65	93.48
	Financiera	9,062,399.00	9,062,399.00	0	9,062,399.00	Ejecución financiera	331,215.20	494,781.12	232,765.80	76,792.25	1,021,754.37	20.16	44.37

CONTRALORIA GENERAL DE CUENTAS
 DIRECCION DE PLANIFICACION

Firma y sello de la máxima autoridad
 Dra. Damaris Eunice Ortiz de Godínez
 Directora
 Dirección de Planificación

f. Nombre: Damaris Eunice Ortiz de Godínez
 Directora de Planificación

GUATEMALA, C.A.

Directora de Planificación